

YAMAHA

Turfjoy

ターフジョイ

ゴルフカー新たな進化。


安心の2系統4輪ブレーキ、ゆとりのシート設計、そして
パワフルエンジンを搭載。ターフジョイは、人にやさしい
らくらくドライブ。いま、ゴルフカーはここまで進化した。



golfer 新たな進化。Turf joy

ターフジョイ

ナイスプレイのためのフットワーク。安心性、快適性、操作性はもちろん、メンテナンスのことまでを考えたキメの細かい設計です。




ターフジョイは、前後独立2系統4輪ブレーキをゴルフカーで初めて採用しました。ゴルフカーで初めて前後輪独立2系統4輪ブレーキを採用。前後4輪ブレーキによる確かな制動力の確保と、独立2系統の安心メカニズムを採用しました。



キャディ・ドライブもできる前2人後3人の5人乗り。セルフプレイなら大きな余裕。5人乗車のキャディ・ドライブもできるゆとりの設計です。




ゆとりを生む、新設計のパワフル4サイクルエンジン。新設計OHV-300ccのエンジンは、5人乗車も考慮した9.5ps/3600rpmのゆとりのパワーを発揮。



ストラット式独立懸架フロントサスペンションを採用。操縦安定性が向上し安定した走行性能を発揮。また、タイヤ荷重が均等になり対扇磨耗性も向上。




スコアカードホルダー装備の大型ハンドル。手にしっくりなじむ太さの大型ハンドルで運転が楽々。さらにハンドル中央部には便利なスコアカードホルダーを装備。



使いやすい新形状のパーキングブレーキペダルを採用。踏み込みやすい形状のパーキングブレーキペダルを採用。操作性を高めました。



タイヤは前・後共通のサイズ、パターンのもを採用。タイヤ径、幅、パターンを前後共通化しローテーションも可能にしました。



整備性を考えて、サービスリッド(点検窓)を採用。点検・整備を容易にするサービスリッド(点検窓)をリアボディに採用。

ターフジョイ仕様諸元	
全長×全幅×全高	3,135×1,200×1,835mm
乾燥重量	350kg
最高速度	19km/h
登坂能力	20度
最小回転半径	4.1m
制動停止距離	4.2m以下(19km/h、乾燥舗装路上)
乗車定員	5名
舗装平坦路燃費	15.2km/ℓ
エンジン種類	4サイクル単気筒OHV
総排気量	300cc
最高出力	9.5PS/3,600rpm

最大トルク	2.1kg-m/2,600rpm
点火方式	バッテリー点火
燃料タンク容量	20ℓ
クラッチ形式	自動速心クラッチ
変速機型式	Vベルト自動変速機
ブレーキ方式	機械式前後4輪制動(自動調整機構付)
駐車ブレーキ方式	ペダルロック式
タイヤサイズ(前)	18×8.5-8
タイヤサイズ(後)	18×8.5-8
前輪懸架方式	ストラット式独立懸架
後輪懸架方式	3リンク式
カラーリング	ホワイト

●本仕様は予告なく変更することがあります。●本仕様はオプション等を含みません。●仕様変更などにより、写真や内容が一部実車と異なる場合があります。●ボディカラーは印刷のため実物と異なって見える場合があります。

■お問い合わせは

ヤマハ発動機株式会社 特機事業部国内営業部営業課 ☎0538-37-4403
 北海道ヤマハ株式会社 特機営業部営業課 ☎011-612-1063
 ヤマハ東北株式会社 特機営業部営業課 ☎022-284-6121
 ヤマハ東京株式会社 特機営業部営業課 ☎048-663-8411
 ヤマハ中部株式会社 特機営業部営業課 ☎052-917-1554
 ヤマハ関西株式会社 特機営業部営業課 ☎06-535-4481
 ヤマハ中国株式会社 営業部特機課 ☎082-581-1173
 ヤマハ四国株式会社 営業部特機課 ☎0878-67-3900
 ヤマハ九州株式会社 特機営業部営業課 ☎092-411-3607

FINE GOLF & NICE SERVICE.
 セーフティライディングはここからの一番ホールです。

●このカタログは再生紙を使用しています。1994年2月現在

■はじめて乗る人には、必ず乗り方指導を行います。■使用前の点検と使用後の整備を忘れずに。■正しい乗車姿勢で運転しましょう。■乗車定員を守りましょう。■管理責任者を設けましょう。■任意保険に加入しましょう。

●発進時は周囲をよく確かめて。 ●登り下りは、まっすぐ、ゆっくと。 ●車から離れる時は必ずパーキングブレーキを。

YAMAHA

ヤマハ発動機株式会社
 〒438 静岡県磐田市新貝2500
 9402-1011-111533