

豊かな漁獲——信頼のマーク YAMAHA

ヤマハ和船



J-16




小廻りに威力を発揮・機動性抜群の磯漁和船—ヤマハ和船〈J-16〉




ウニ・アワビ・ワカメなど磯漁向けの船型です。



ねりがいでの操船も楽になり、小廻りがスムーズになりました。




後部にまる味をもたせたので、砂浜へのコロ引き上げがスムーズに出来ます。



イケスが取り付けられるので、網漁、釣漁等の磯小漁にも最適です。



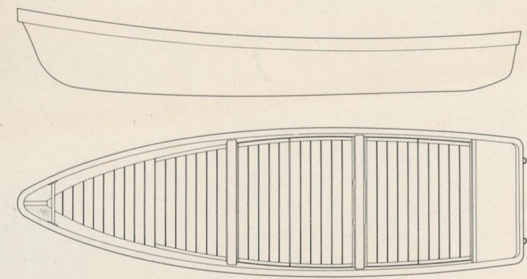
艀系留用バーは系留時の作業をスムーズにし、かんざし取り付け等の他用途への応用もできます。



船底のソレ材取付部分をかなり高くし、浜上げの際に船底に傷がつくのを防ぎました。

この性能をお選びください (注) 写真のイケスはオプションです。

- 1人操船用磯漁和船、安全性を特に考慮した設計です。
- 艀、艀でのねりがい、ろによる操船がグーンと楽になりました。
- 操業中の風による横流れを防ぐ船型、横安定性、凌波性も抜群です。
- 十分な浮体がつけられていますから、万一水船になっても安心です。



ヤマハ和船J-16仕様

全長	4,704mm
最大巾	1,378mm
深さ	552mm
重量	124kg

※改良のため予告なく仕様を変更することがあります。
 標準装備——艀系留用バー・艀系留用U金具・艀台・ねこ(ネリガイ用)・水抜プラグ・ロベソ

オプション——すのこ・イケス
 この和船はこのままでは、艀外機は取付けられません。艀外機をお取付けの場合は、トランサム部に確実な艀装をほどこしてください。

ヤマハ和船のお求めは……



ヤマハ発動機株式会社
 本社・ボート営業部
 〒438 静岡県磐田市新貝2500 TEL 05383(2)1111