

YAMAHA-30s



乗るたびに新しい海との出会い。 スポーツ走行派のハーフトナー、 高性能ベーシッククルーザーです。

機能美に富んだ端正なフォルム、斬新なカラーリング。スポーツユースを追求した高性能ハーフトナーです。水線長は7.33mと長く、優れたスピード性能を確保。

また艇体はゆるやかなタンブルホームを採用し、高い安定性と快適な居住性を同時に実現。最新のプロフィールには伝統に磨き抜かれた技術が息づいています。インサイドは必要以上のデコレーションを排して、シンプルな構成。オーナーの個性でレクリエーションユースへのアレンジも容易です。外洋レースでひたすら風を追う、優雅にロングクルージングを楽しむ。フレキシブルな走りの世界をたんのうでできるYAMAHA-30s。艤装や帆走技術の進歩に対応するベーシック艇です。いま海と人間のドラマを知るシーマンに……。



スポーツ心をひきつける充実のエクステリア
すらりと伸びた艇体は、V字型を基本にゆるやかなタンブルホームを採用。キャビン容積、デッキ面積を大きく確保、同時に優れた帆走性能を実現しています。マストはスルーデッキ・インナーハリヤード方式。メインシートトラベラーはcockピットの中央部に配置。またフロアは全面をノンスキッド処理。動きやすさ、作業しやすさを追求し、操船の効率を高めた構成です。セイルエリアはフォアとトライアングル、合わせて40.20㎡。微風時に、中強風時に、風を選ばない素晴らしい走りか、スポーツ心を弾ませます。



● **バウデッキ**/最前部には大型のアンカーウェルを設置。アンカー及びアンカーロープをゆったりと格納できます。またキャビントップの前方には半透明のバウハッチを装備し、明るい陽光をフォクスル内へ確保。開口部は(68cm×46cm)と大きく、セイルの出し入れも敏速に行なえる設計です。さらにスターボードサイドには、スピナーポールのストッパーを。ドッグハウスの両側には、チーク製のハンドレールも設置しています。

● **コックピット**/両サイドに大型ベンチシートを採用、合わせて8人で座ることが可能です。ウィンチはクルーワークを考慮して最適なポジションに配置。またハリヤード類・シート類をコックピットへ集中リード。アクティブな帆走に応える機能を集めて、シンプルに構成しています。またベンチにそって、セーフティハーネスを取り付けてできるフットレール。ベンチ下にはシート、ブロック類、ライフラフトの収納に便利な物入れ。スタンには、水中への出入りのラクなトランサムラダーなど、装備群も充実しています。

スポーツタイプに徹した機能的な構成。オーナーの個性に応える柔軟なキャビンです。

チークを基調にした格調高いキャビン。採光は上部と両サイドのスカイライト、そしてバウハッチから十分に確保。明るく落ちつきのあるインテリアに仕上げています。ヘッドクリアランスも大きく広い居住スペースを実現。マリンライフを心おきなく楽しめるアレンジメントです。また中央に配したテーブルは着脱が自在で、取りはずせばバルクヘッドへ収納が可能。クルージング時、レース時など必要に応じて使い分けができます。収納スペースもセティバース下をはじめ各所に。限られた空間を有効に使える機能的な設計です。オーナーの個性で改装も容易。より快適な、レクリエーションコースへの期待にも応えます。

● **ナビゲータースペース**/コンパニオンウェイを降りて左サイドに、独立したスペースを確保。大型のチャートテーブルを中心に、計器類の棚、

小物入れ、フレキシブルライト、スイッチパネルなどを設置しています。ナビゲーション機能を集中して、作業の効率化をはかった設計です。

● **ギャレー**/コンパニオンウェイを降りて右サイド。コーナーを有効に生かしたL字型です。シンク、アイスボックス(65ℓ)、清水タンク(70ℓ)、シェルフ、ギャレーライトなどを使いやすく配列しています。



● **フォクスル**/セイルロッカーとして最適なスペース。シート類・ブロック類の収納もできます。大きなヘッドクリアランスと十分な採光を確保。必要以上のデコレーションを排し機能的に構成、明るく広びろとしたフォクスルです。



※写真のメーターボックス、スピナーカーはオプションです。



● **パイロットバース**/キャビン両サイドに設置。入口は広く出入りも容易です。サイドパネルは頭部と足もとを高めにして、安らかな眠りを約束。セティバース(2名分)と合わせて、メインキャビン内に、4名分のバースを用意しました。




● **クォーターバース**/ナビゲータースペース及びギャレーの後部に設置。奥行きも横幅も充分な設計、のびのびと横になることができます。バースはキャンバス製を採用し、身体にピッタリとフィット。ヒール時や時化のときにも、安心して眠ることができる構造です。

● **ハンギングロッカー**/フォクスの入り口、右サイドに配置。美しい木目仕上げの大型ロッカーです。使いやすく区切った小物入れも用意。衣類や用品の整理が行き届き、海上での生活をつねに快適にします。



● **洗面化粧台&マリントイレ**/上部には洗面化粧台を、下部にはスルハル式のマリントイレを設置。洗面化粧台はスライド式、使用時

には前部に引き出す設計で、使いやすさを考慮しています。さらに鏡や小物を置ける棚も用意。目的に応じ、使い分けできる構成です。



● **エンジンルーム**/艇の中央部、コンパニオンステップ下に設置。7.5馬力のディーゼルエンジンを搭載しています。開口部を上部及びサイドに確保。日常の点検や整備がラクです。

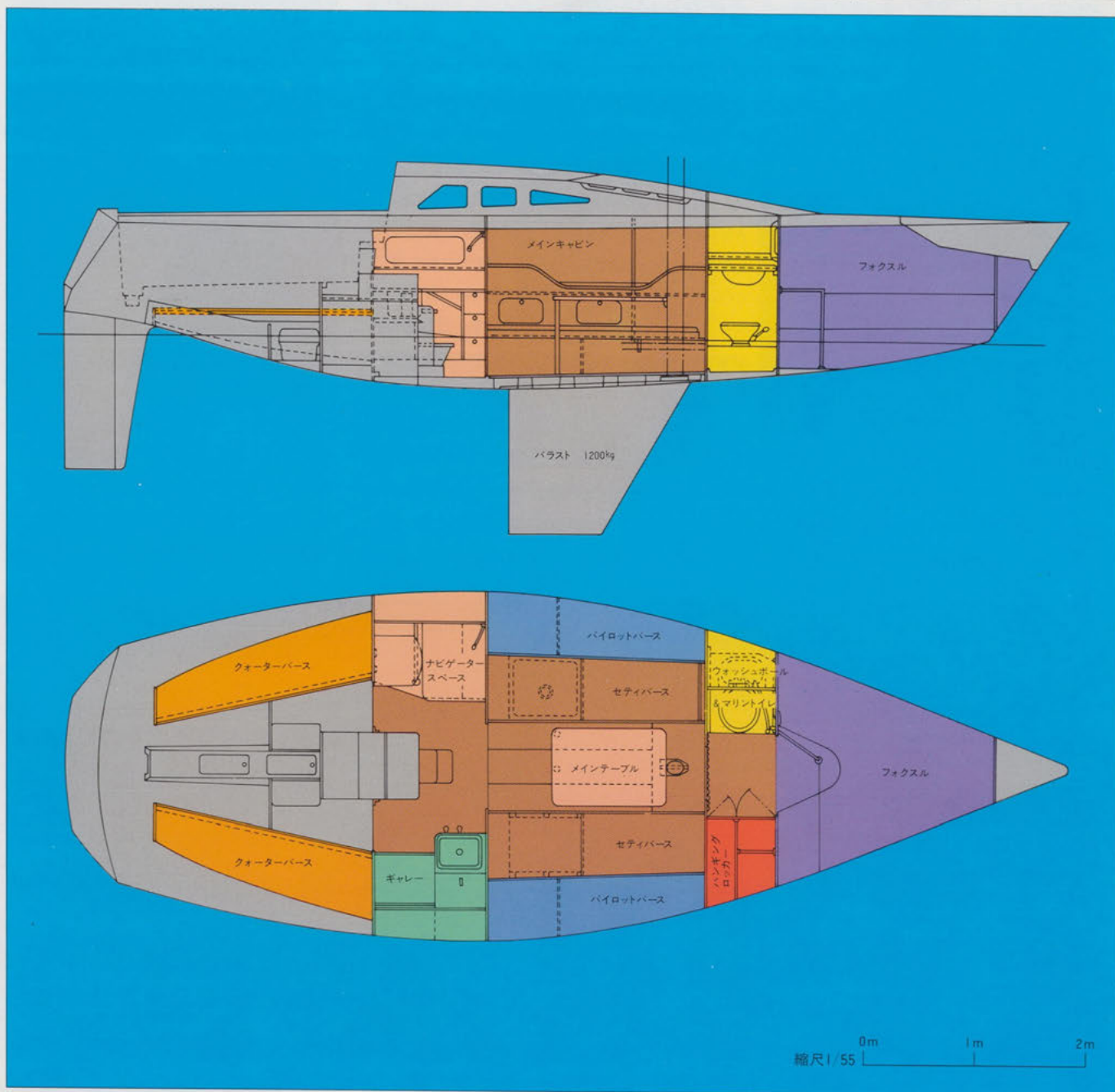




デッキ スノーホワイト

ハル スノーホワイト+ブルーライン

ハル スノーホワイト+ ダークレッドライン



●本仕様は改良のために予告なく変更されることがあります。

●製品のカラーは印刷の関係で実物と異なって見えることがあります。

●写真の中にはオプション装備品を含むことがあります。

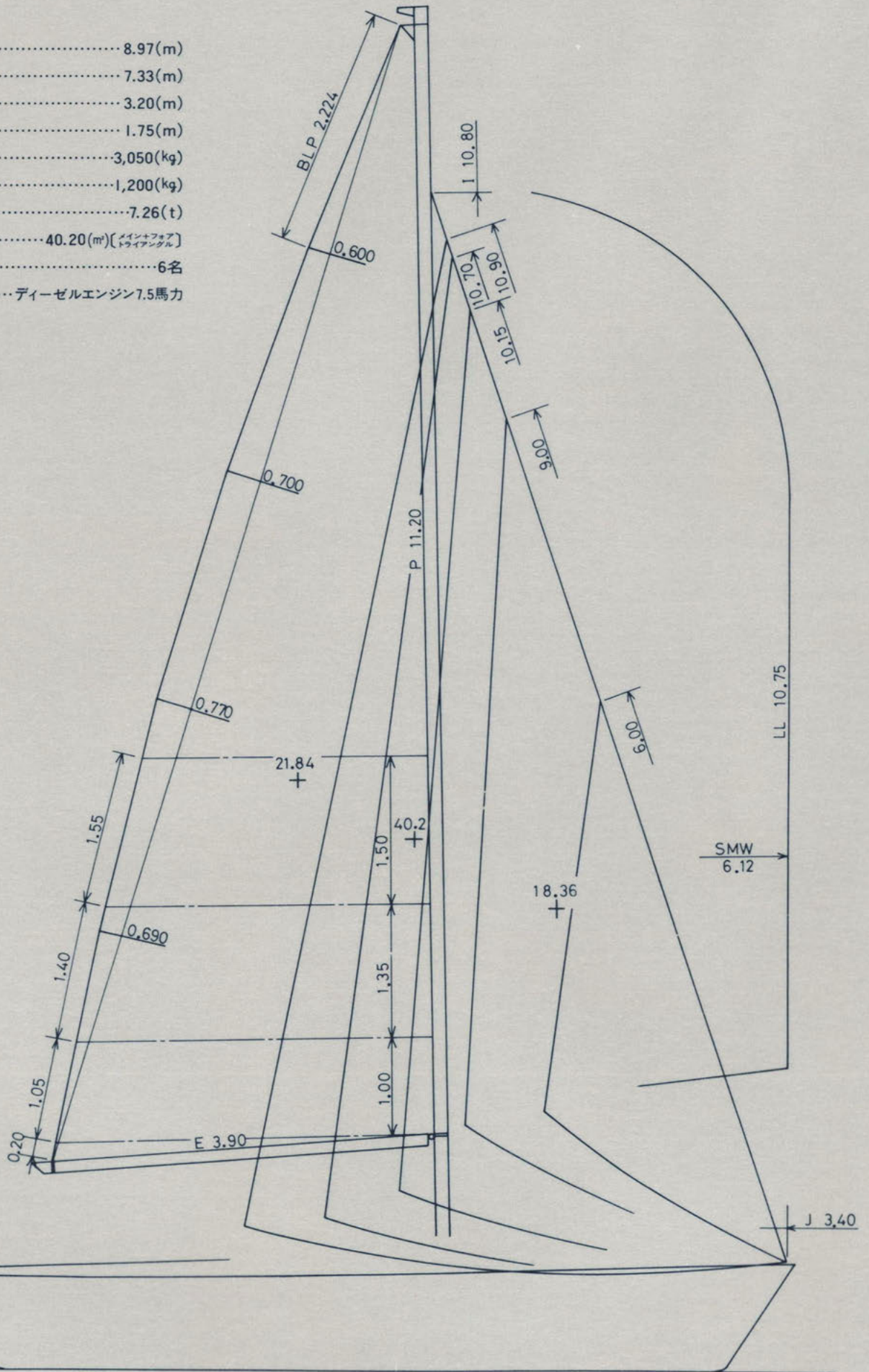
●製品お買い上げの際は取扱説明書をよくお読みください。

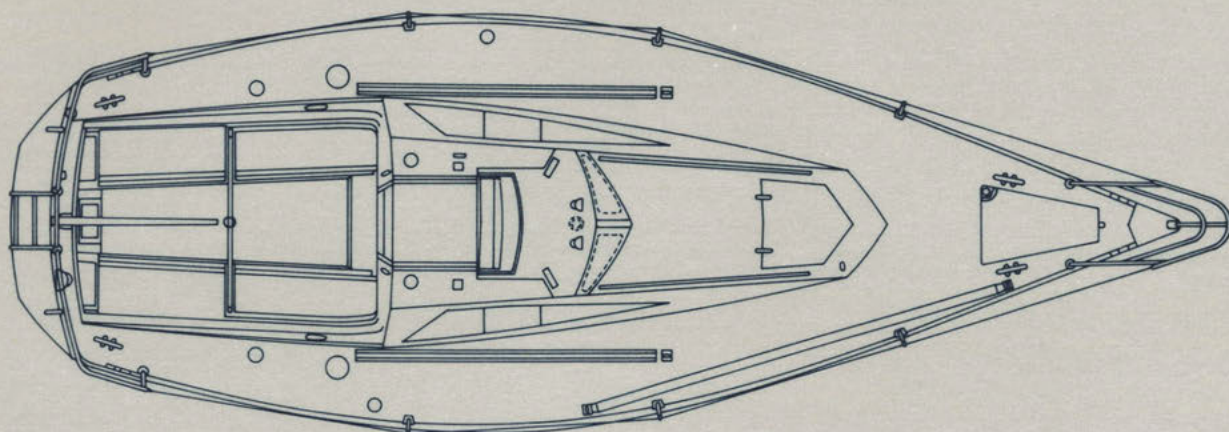
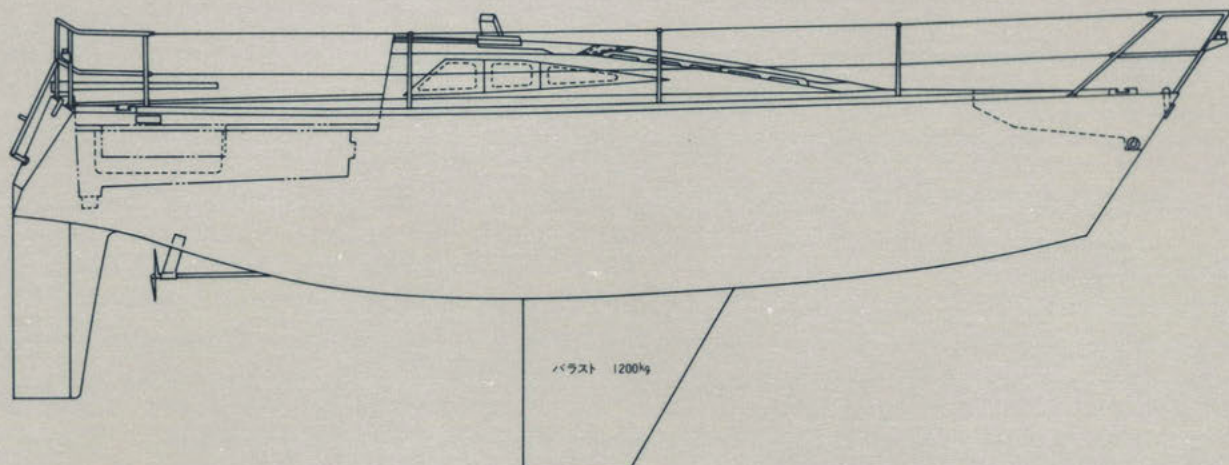
天候・備品・点検・海図の確認を

YAMAHA-30s

主要諸元

全長	8.97(m)
水線長	7.33(m)
全幅	3.20(m)
吃水	1.75(m)
艇体重量	3,050(kg)
バラスト重量	1,200(kg)
総トン数	7.26(t)
全セイル面積	40.20(m ²) <small>(メイン+フタブ)</small>
バース数	6名
適合エンジン	ディーゼルエンジン7.5馬力





	標準装備品	オプション装備品	
船外機装	マスト	バックステーションナー	
	ブーム	ダブルジブハリヤード	
	静索	リーフイングウィンチ	
	動索	メーターボックス	
	スピンネーカー装置		
	ブームバング装置		
	ジブシートウィンチ		
	スピンシートウィンチ		
	ハリヤードウィンチ		
	メインシートトラペラー		
	手動ビルジポンプ		
	ティラーエクステンション		
	馬蹄型パイ固定装置		
ラダーステップ			
船内機装	キャビンテーブル	リーボードキャンバス(セティ)	
	セティバースクッション	リーボードキャンバス(クォーター)	
	パイロットバースクッション	ギャレーストーブ	
	クォーターバースキャンバス	ギャレージンバル装置	
	ウォッシュボール(手洗)	バッテリーケース×2	
	ロッカー		
	ハンガーロッカー		
	ギャレーシンク		
	ギャレーシェルフ		
	ギャレーストーブスペース		
	アイスボックス		
	チャートテーブル		
	ナビゲーターシート		
	バッテリーケース×1		
一般配管	マリントイレ(SL400)	電動ビルジポンプ	
一般電装	バッテリー×1	バッテリー×2	
エンジン機装	航海燈(停泊燈含む)	スプレッダーライトシングル	
	12PS仕様	フォルディングプロペラ	
セイル	アワーメーター		
	メインセイル	ゼノア	
	ジブセイル	ストーム	
同送品		スピンネーカー	
	ウィンチハンドル		
	ボートフック		
	動索、滑車類		