

2018年12月期 第2四半期決算説明会



ヤマハ発動機株式会社
2018年8月8日
(証券コード:7272)

鈴鹿8時間耐久ロードレース
前人未到の同チーム4連覇を達成

本日ご説明する内容

2018年12月期 第2四半期決算

代表取締役社長 日高 祥博

● 業績予想について

この説明資料内で述べられているヤマハ発動機株式会社の業績予想は、現時点で入手可能な情報に基づき当社の経営者が合理的と判断したもので、リスクや不確実性を含んでいます。実際の業績は、様々な要因の変化により大きく異なることがありえますことをご承知おき下さい。実際の業績に影響を及ぼす可能性がある要因には、主要市場における経済状況及び製品需要の変動、為替相場の変動等が含まれます。

概要説明

2018年 上期経営状況

増収(103%)、営業利益は微増、過去最高を更新。通期予想に変更無し。

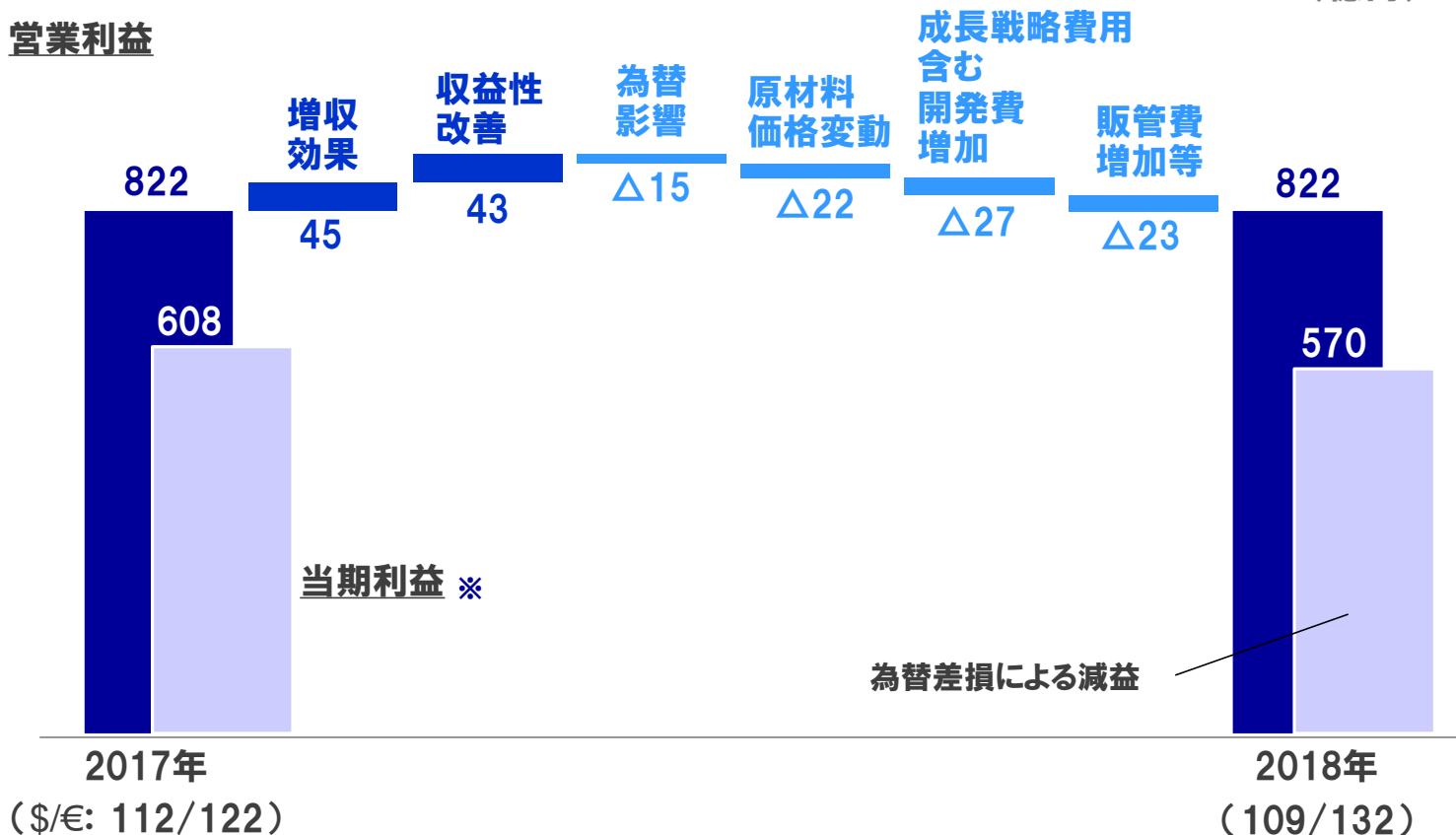
| (億円) | 2017年 | 2018年 | 前年比 | 2018年 年間予想 |
|---------|-------|-------|----------|---------------|
| 売上高 | 8,281 | 8,513 | 103% | 17,000 |
| 営業利益 | 822 | 822 | 100% | 1,500 |
| 営業利益率 | 9.9% | 9.7% | △0.3pts. | 8.8% |
| 経常利益 | 835 | 793 | 95% | 1,550 |
| 当期純利益 ※ | 608 | 570 | 94% | 1,030 |

| | | | |
|---------------|------------|------------|---|
| (\$・€) | 112・122 | 109・132 | — |
| (\$/IDR・BR\$) | 13,131・3.1 | 13,758・3.4 | — |

2018年上期 営業利益変動要因

(億円)

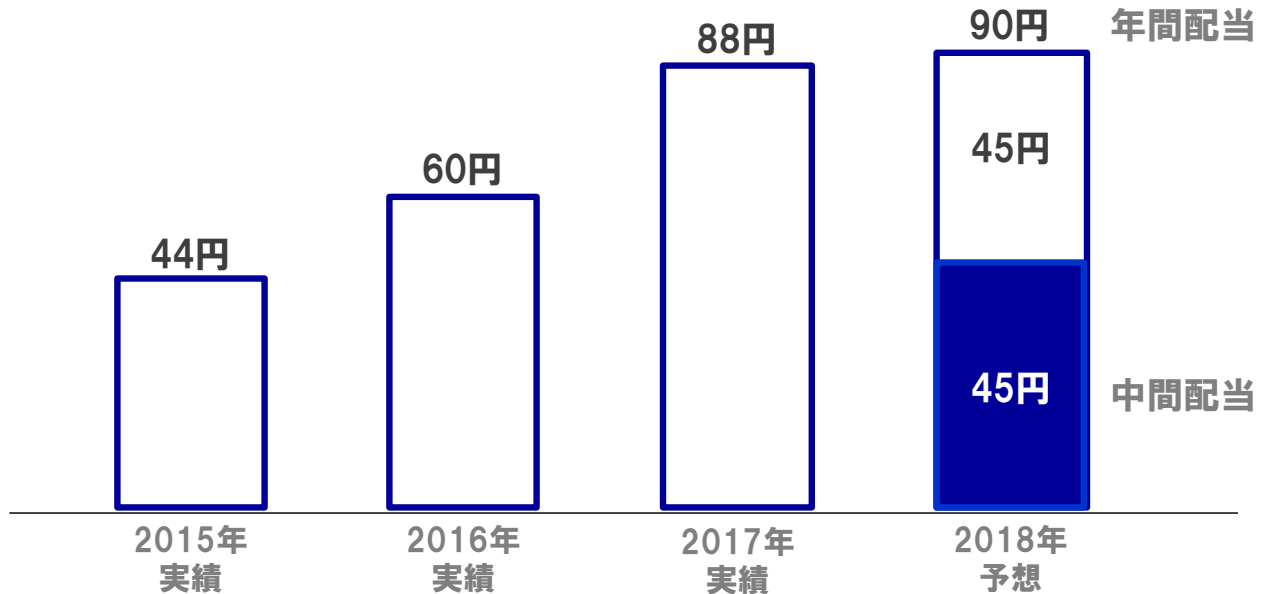
営業利益



※ 親会社株主に帰属する四半期純利益

株主還元

6期連続の増配へ。



EPS : 172円

181円

291円

295円

配当性向 : 26%

33%

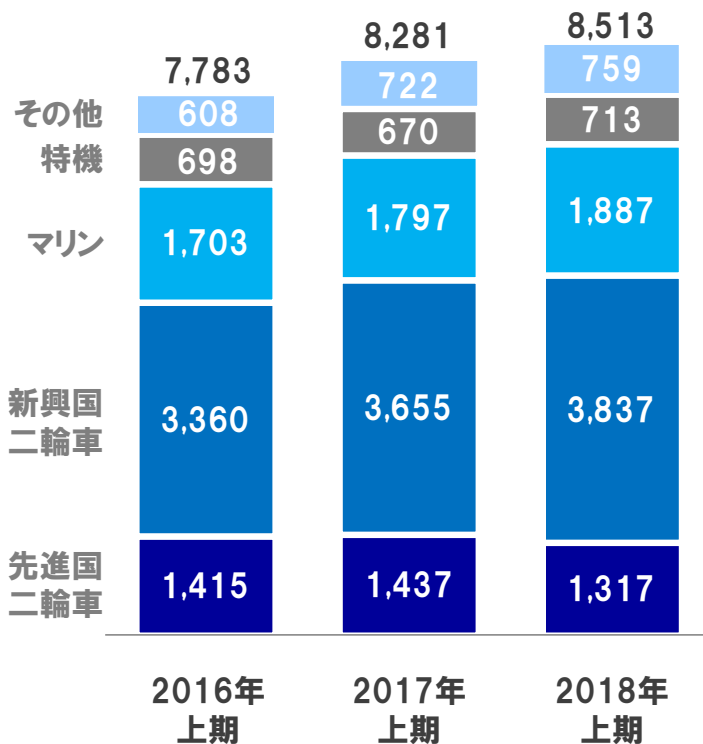
30%

31%

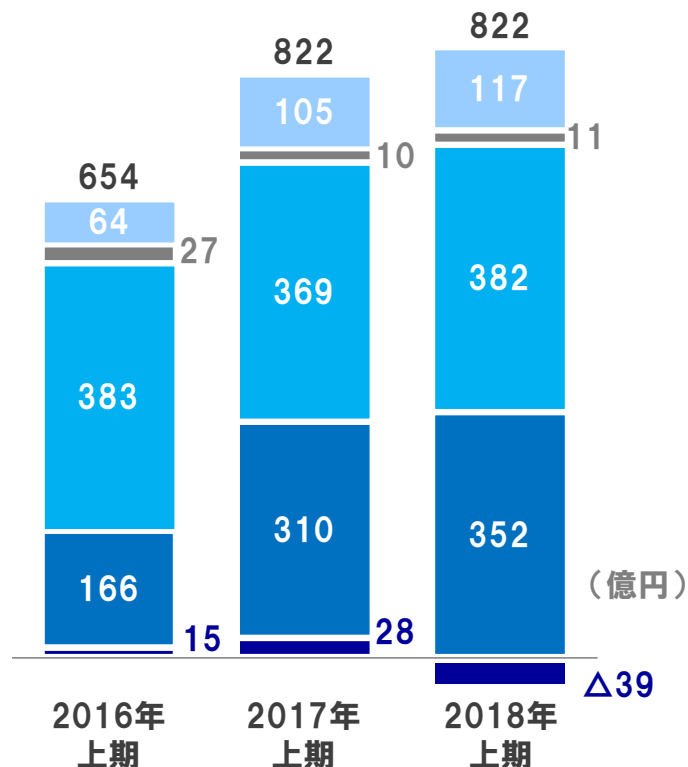
事業別説明

上期事業状況

売上高



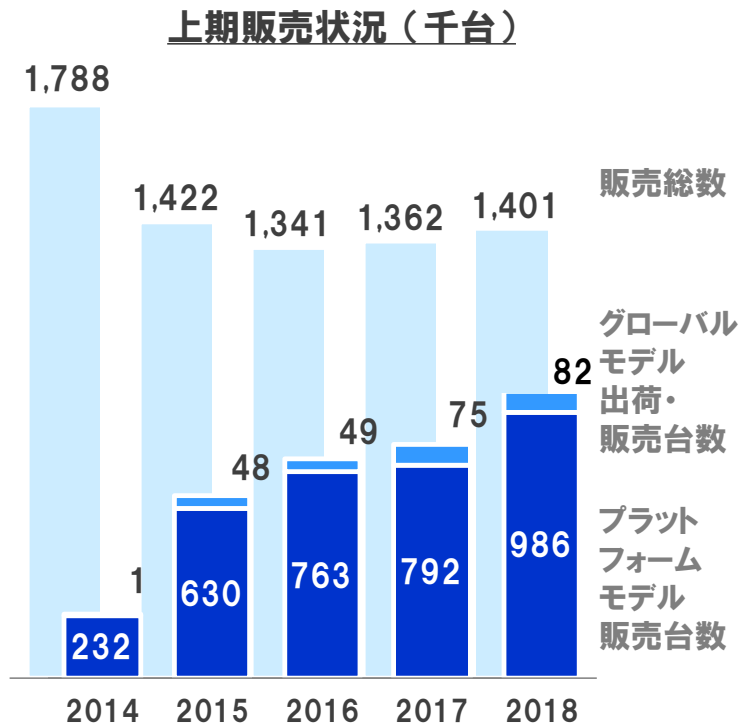
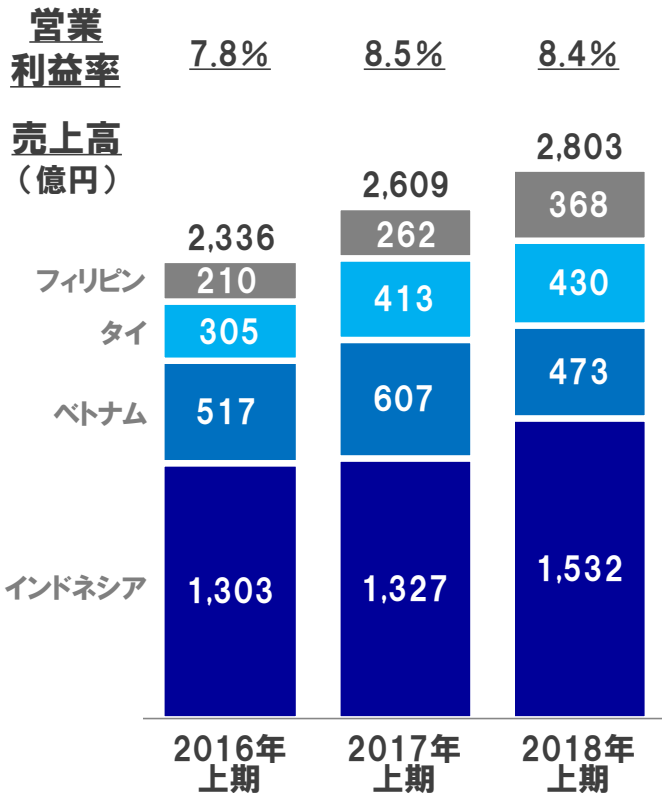
営業利益



(\$/€: 112/125) (112/122) (109/132)

その他: 産業用機械・ロボット含む

プラットフォームモデルの販売好調、高収益を維持する。



プラットフォームモデル ラインナップ



MIO SPORTY



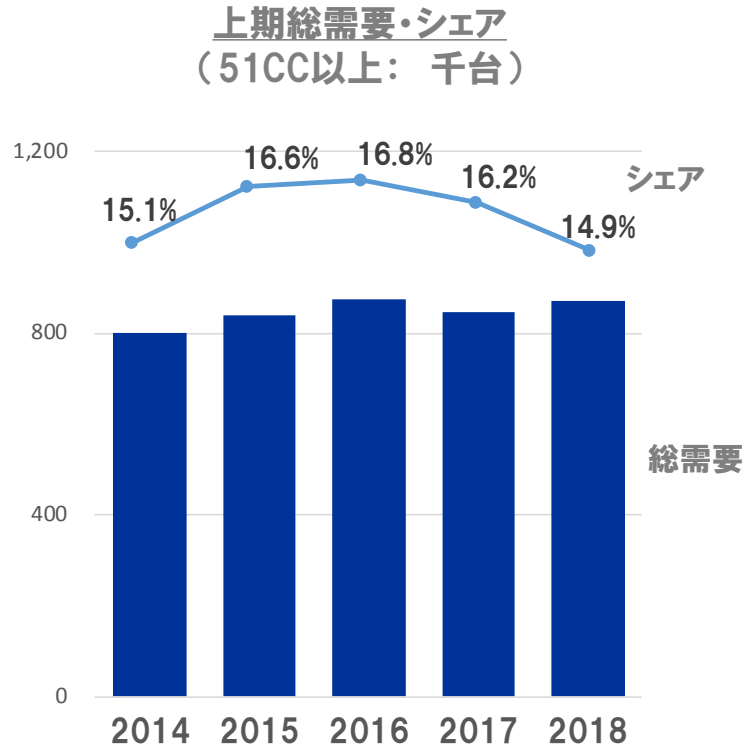
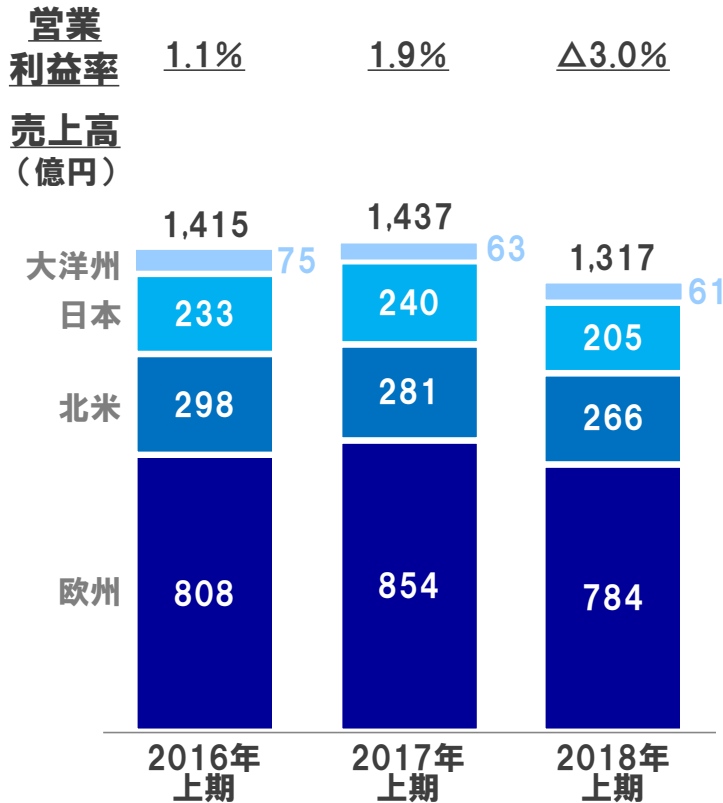
LEXi



NMAX



欧州販売減少の中、さらなる構造改革を推進し、新たなビジネスモデルを構築。

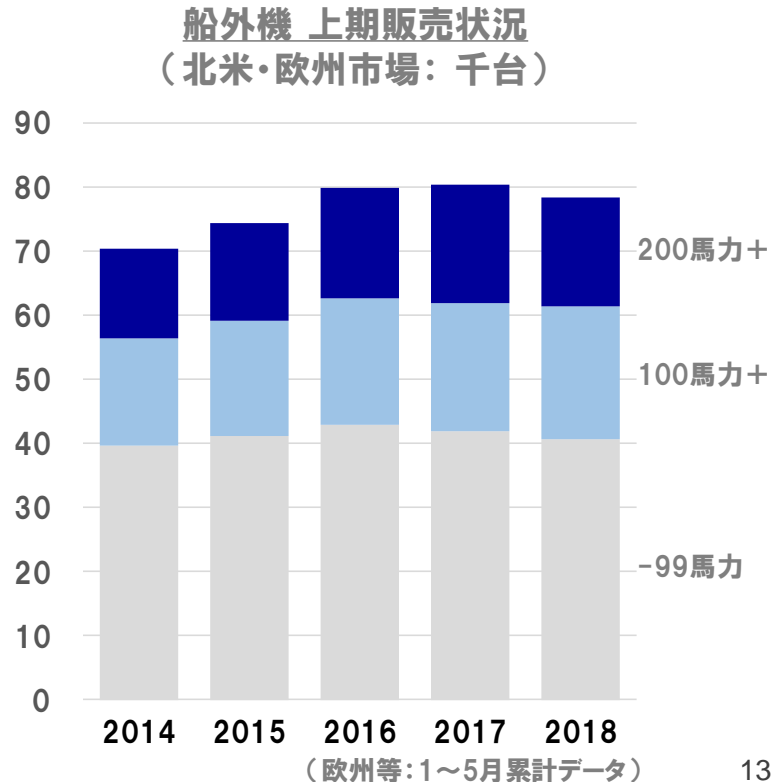
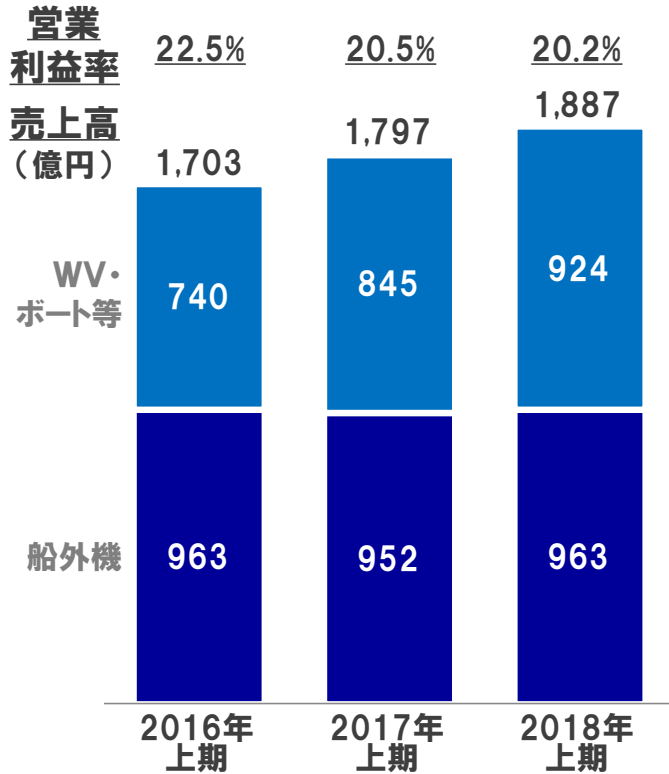


YZ65



マリン事業

船外機生産能力増強効果は下期に。大型化に加え、トータルバリュー向上を目指す。

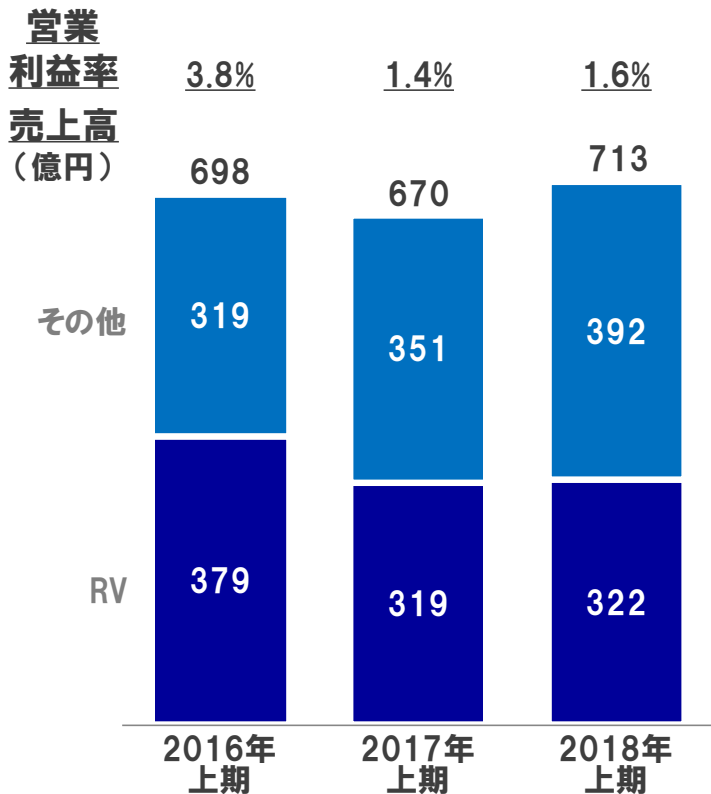


F425



特機事業

四輪バギー（ATV）、ゴルフカーで販売増加。ROVプラットフォーム展開始まる。



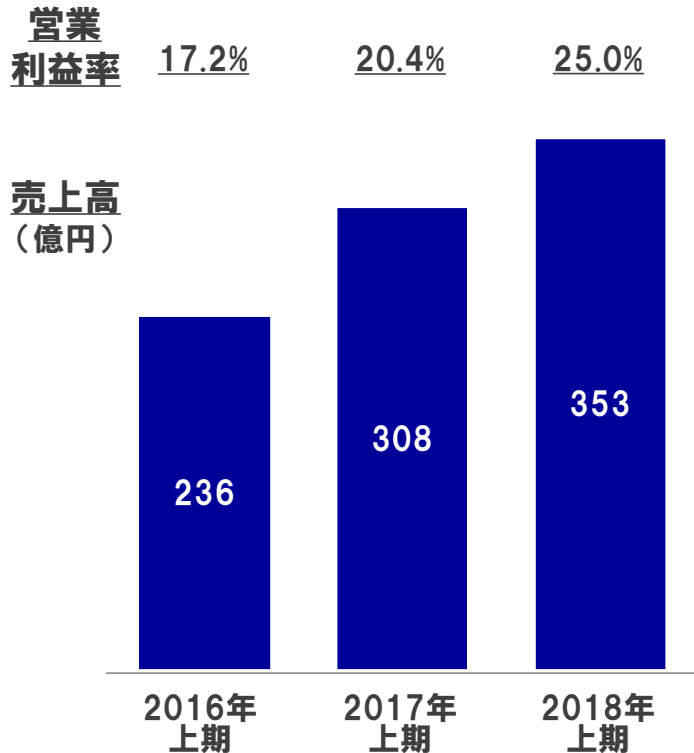
ROV プラットフォームモデル
WOLVERINE X2



（北米 2018年6月発売）

産業用機械・ロボット事業

サーフェスマウンターの商品ミックス改善により、増収・増益。



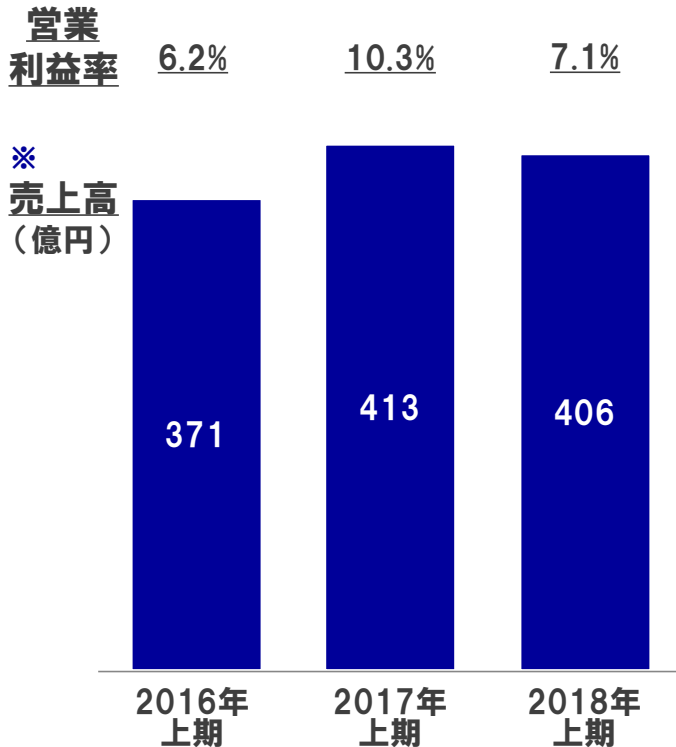
SLAS Europe2018 にて
New Product Award獲得



CELL HANDLER
(医療用システム)

その他の事業

電動アシスト自転車：日米で新カテゴリーを開拓し、巻き返しを図る。



新感覚の走りと楽しみ方を提案
YPJ-XC



(2018年7月発売)

※ 電動アシスト自転車、自動車用エンジン等を含む

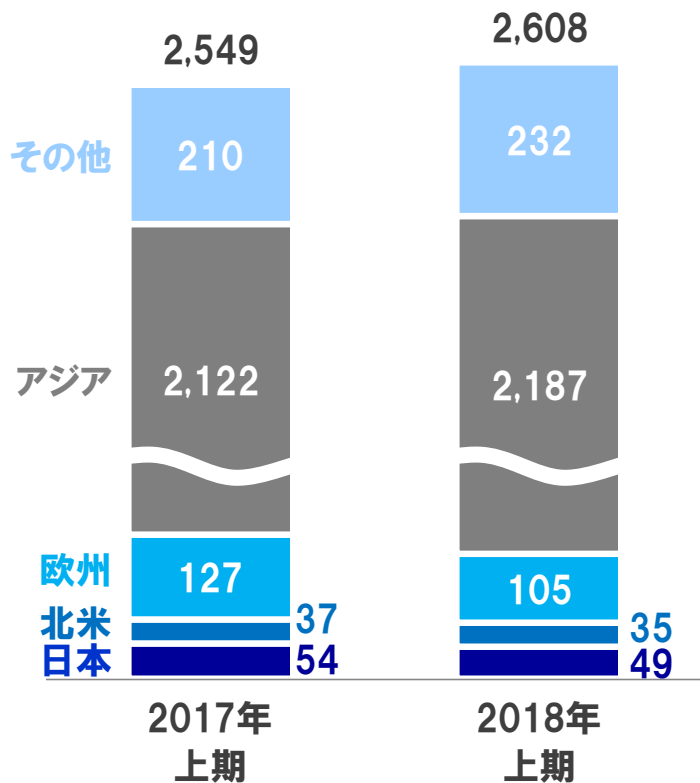


YAMAHA

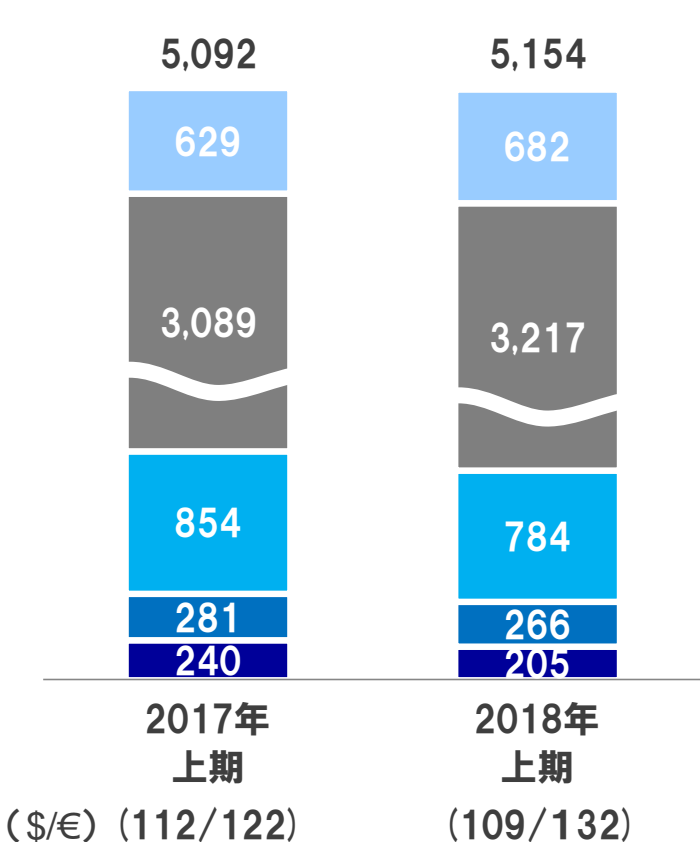
Revs Your Heart

二輪車販売台数・売上高（上期）

出荷台数
(千台)

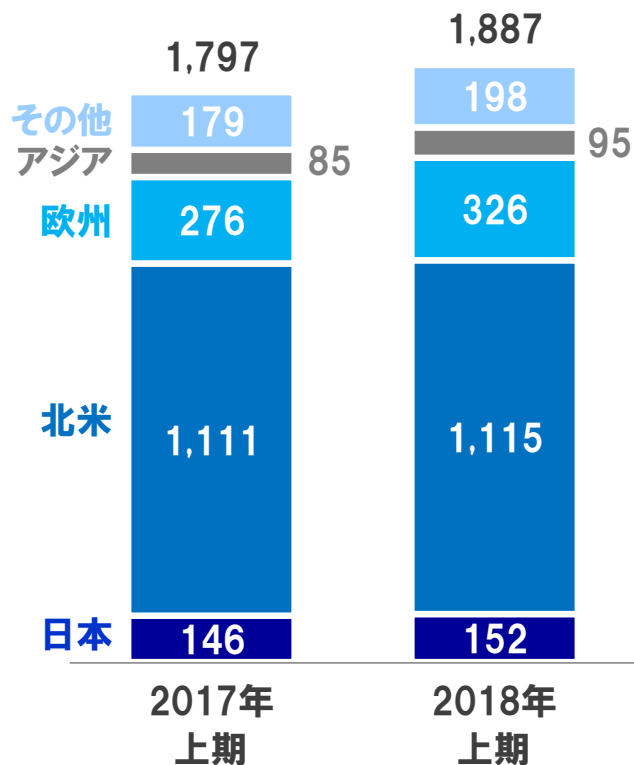


売上高
(億円)

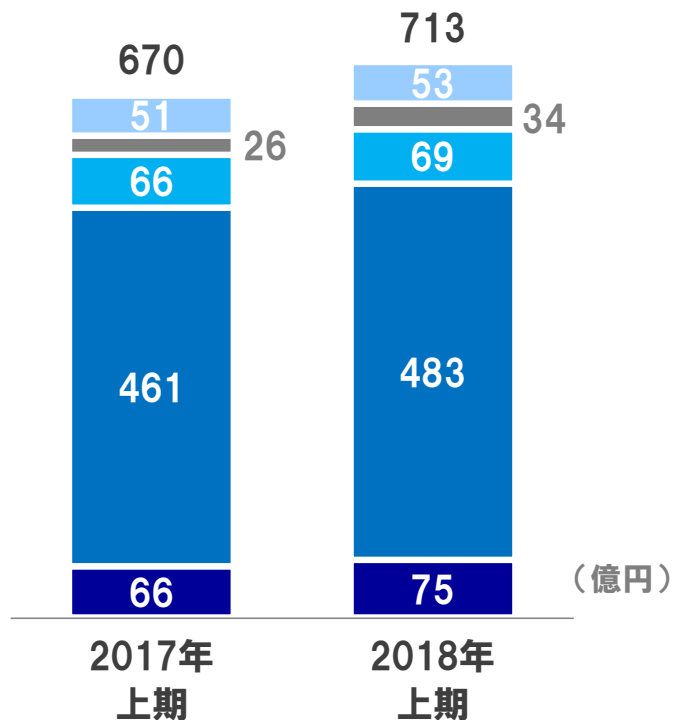


マリン、特機 売上高（上期）

マリン



特機



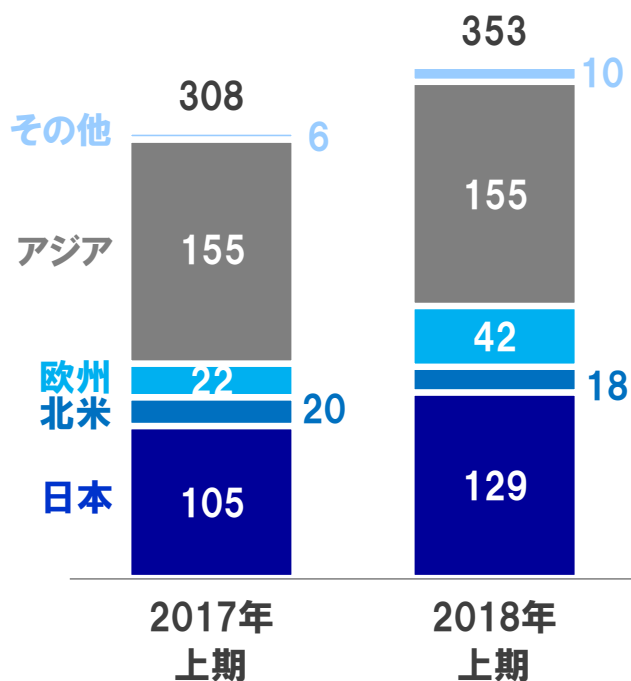
(\$/€) (112/122)

(109/132)

(億円)

産業用機械・ロボット、その他 売上高（上期）

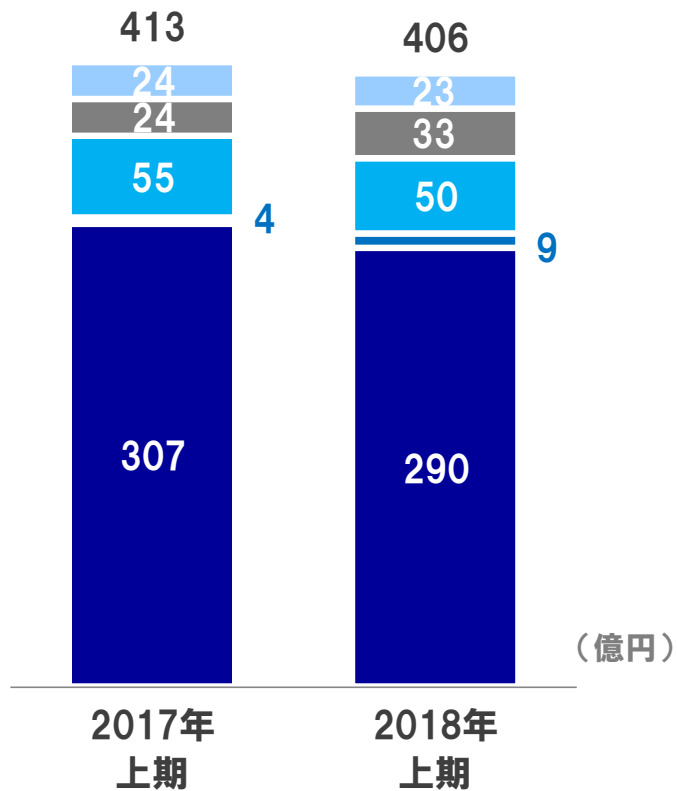
産業用機械・ロボット



(\$/€) (112/122)

(109/132)

その他



(億円)

設備投資・減価償却費・研究開発費・有利子負債

(億円)

| | 17年上期 実績 | 18年上期 実績 |
|-----------|-------------|-------------|
| 設備投資 | 219 | 180 |
| 減価償却費 | 224 | 225 |
| 研究開発費 | 477 | 504 |
| 有利子負債 | 3,749 | 3,475 |
| (うち販売金融分) | 2,325 | 2,529 |

為替影響（対前年）

| (億円) | 上期 | | | |
|-------------------|------------|-----------|------------|------------|
| | US\$ | EURO | その他 | 合計 |
| 本社の輸出入にかかる為替影響 | △28 | 37 | △4 | 6 |
| 為替による仕入影響（海外子会社） | 0 | 0 | △3 | △3 |
| 粗利益の換算影響（海外子会社） | △13 | 18 | △38 | △33 |
| 販管費の換算影響（海外子会社） | 9 | △12 | 19 | 15 |
| 営業利益への為替影響 | △31 | 43 | △27 | △15 |

為替感応度

1円の変動が営業利益

に与える影響額

| | |
|------|------|
| US\$ | EURO |
| 8億円 | 3億円 |



YAMAHA

Revs Your Heart