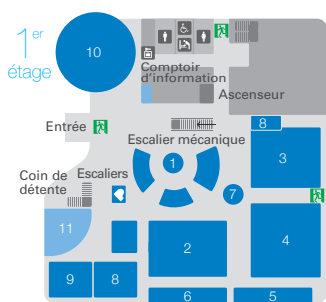
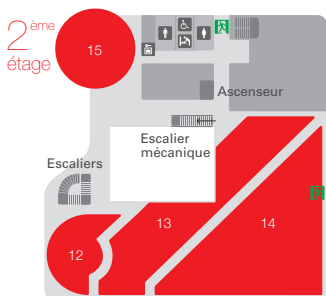




## La communication, notre maître-mot



Le groupe Yamaha Motor s'efforce de faire appel à sa passion et son inventivité pour concrétiser nos rêves et pour rester l'entreprise vers laquelle l'on se tourne pour éprouver du *Kando*\*. Dans l'esprit de notre mission qui vise à "Offrir de nouvelles joies et une vie plus épanouissante à chacun dans le monde", nous fabriquons une large gamme de produits, allant des motocyclettes, motos électriques et vélos à assistance électrique aux produits nautiques, tels que bateaux à moteur, voiliers, moteurs hors-bord en passant par les génératrices, les VTT, les piscines et les robots industriels. Le Communication Plaza est un espace où le passé, le présent et l'avenir de Yamaha Motor sont exposés. En prenant "Communication" comme maître-mot, le concept de cet espace vise à être un lieu où non seulement les clients qui adorent nos produits, mais aussi nos partenaires commerciaux et les employés des entreprises du groupe Yamaha Motor peuvent se rencontrer, interagir et échanger des informations, tout en améliorant leurs compétences personnelles. Le Communication Plaza rassemble de nombreux types de produits Yamaha qui aident bon nombre de personnes dans le monde entier. On y découvre de nombreux modèles qui ont fait date, mais aussi les technologies, activités et informations les plus récentes de Yamaha.

\*Kando est un terme japonais, évoquant les sentiments à la fois de profonde satisfaction et de passion intense, éprouvés lorsqu'on découvre un objet d'une valeur exceptionnelle.

### Heures d'ouverture

9h00–17h00 Jours de semaine  
10h00–17h00 2<sup>e</sup> et 4<sup>e</sup> samedis et le dimanche suivant de chaque mois

\*Notez que des zones de l'installation et/ou du Plaza Café peuvent être fermées du fait d'événements de l'entreprise, etc.

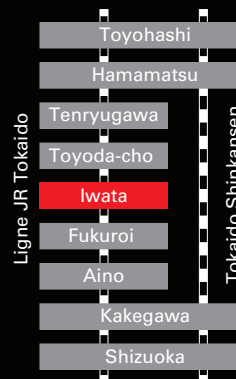
\*Pour connaître les heures d'ouverture du Plaza pendant les longs congés, consultez le site web du Plaza.

Entrée Gratuite

### Accès au Communication Plaza

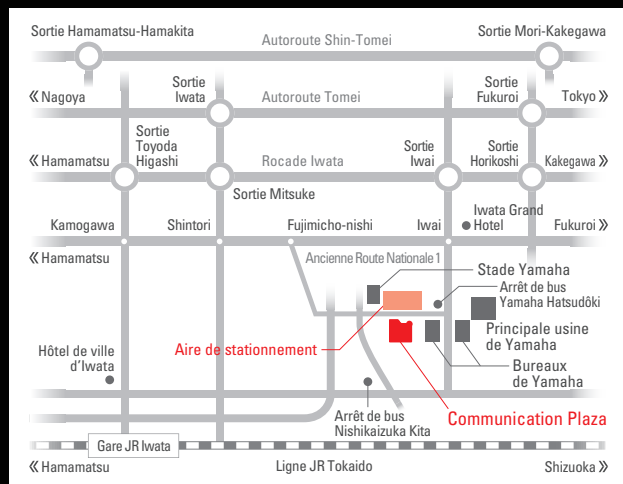
#### Depuis la gare d'Iwata sur la Ligne JR Tokaido

- Environ 10 min. en taxi (4,5 km)
- Environ 15 min. par bus Entetsu
- Prendre le bus #25 à l'arrêt #1 et descendre à "Yamaha Hatsudōki" (2 min. à pied)
- Prendre le bus #27 à l'arrêt #1 et descendre à "Nishikaizuka Kita" (12 min. à pied)



#### En voiture

- Autoroute Shin-Tomei : 17,5 km depuis la sortie Mori-Kakegawa, 19 km depuis la sortie Hamamatsu-Hamakita
- Autoroute Tomei : 5 km depuis la sortie Iwata, 6,5 km depuis la sortie Fukuroi
- Roud Iwata : 2 km depuis la sortie Iwai



Communication Plaza – Yamaha Motor Co., Ltd.  
2500 SHINGAI IWATA SHIZUOKA JAPON, 438-8501  
Tél : +81-538-33-2520 / Fax : +81-538-33-2530  
<https://global.yamaha-motor.com/showroom/cp/info/>  
(Anglais)



## Espace de communication

Passé, présent et avenir de Yamaha Motor,  
l'entreprise à l'origine du *Kando*







1 Zone Symbole



13 Zone Histoire des courses



16 Café Plaza

## 1<sup>er</sup> étage Yamaha Motor Aujourd' hui

Ici sont exposés des produits Yamaha utilisés et au travail actuellement dans la vie quotidienne de beaucoup de personnes dans le monde entier, tant sur terre que sur l'eau et dans le ciel. Ils vont des motos, bateaux et moteurs hors-bord, aux motoneiges, VTT et moteurs automobiles en passant par les vélos à assistance électrique, fauteuils roulants électriques, voiturettes de golf, hélicoptères téléguidés à usage industriel, génératrices et robots industriels.



5 Zone Technologie



6 Zone Design



7 Espace Exposition



9 Coin Apprentissage pratique



10 Salle de Présentation



2 3 4 Espace d'exposition des produits



8 Simulateurs



11 Boutique Plaza



12 Zone Histoire de l'Entreprise



14 Zone Histoire des produits



15 Salon Plaza

## 2<sup>ème</sup> étage Histoire des produits et de l'entreprise

Sont exposés des produits phare, datant de la fondation de Yamaha Motor, mais aussi ceux qui ont jalonné son histoire. Vous découvrirez aussi des objets évoquant les origines de la marque et les activités de course qui constituent une part importante de notre ADN. Dans le Salon Plaza, vous pourrez aussi lire et consulter divers documents et des publications historiques.

## 3<sup>ème</sup> étage Communication

Le troisième étage est destiné à l'accueil des visiteurs du Japon et de l'étranger et à favoriser les échanges et la communication. Au Café Plaza, goûtez un repas léger, fait d'ingrédients locaux ou dégustez une boisson tout en admirant les Monts Enshu de Shizuoka.



Plateau Rev de saison



Assortiment gâteaux CP



Cappuccino du Plaza

Exposition permanente présentant les débuts de Yamaha Motor



YA-1



HIFLEX-11



SL350



P-7



Toyota 2000GT