

1台でオールシーズン楽しめる

YAMAHA

mini

ヤマハミニ  
GT50/80



★★★★★★★★  
新発売  
★★★★★★★★



オールラウンド・プレーヤー

# めったにない、万能選手、ヤマハミニ君

こんなにもいろいろできるのだ。  
ちょっとまねができないぞ。

## TOWN RIDING

誰が乗っても足があまり。  
かと言ってチャチな印象は全然ない。  
車体はがっちり。シートはやわらか。  
乗り心地は満点。mini-miniデートなんて、  
それこそ“NOW”な感じ。

ちょっと小粋で、それでいて機能的。  
通勤・通学・お買物etc etc。  
日常の足としても、  
リハビリに通用するよ。

世の中ファッション時代。  
ミニだって負けぢやない。  
レッド、ブルー、グリーン、  
と文字通り色々あり。  
服装もカラフルに  
タウンライディング……  
女の子にもピッタリ。





# SPORTS RIDING



オフロードで“ミニトレール”、  
オンロードで“スポーティミニ”の異名。  
ただのレジャーバイクじゃないのですよ。



80cc(GT80)新登場。  
これぞパワフルミニなのだ。



即、脱都会。即、自然に帰れる。  
ここが、またイイところ。  
経済性もバツグン。  
プラススタミナ十分のエンジン。  
出発しても終始快調。  
ツーリングやオートキャンプに。





# TRAIL RIDING


海の中以外なら、野山、海辺、川原…  
どこでも行けるのだ。  
ジャンプ、アクセルターン、ヒルクライム  
サンドライティング…  
どんなハイテクニックにも、  
ネをあげないのだ。

すげえ!!(トルクインダクションエンジン)。  
りっぱあ!!(2.75-14-4PR太いタイヤ)。  
やる〜う!!(登坂力20°)。  
さ〜すが!!(ダブルクレードル型フレーム)。  
ミニモトクロスに興じる声、声、声…。


アメリカじゃ、ちびっ子・ミニレースの  
最高級車。性能の良さが、  
ダンゼンうけてンだって。









★エンジンは、トルクインダクションシステムを採用。兄貴分にひけをとらない強力メカ。パワーもスタミナも、“リトル”の域を越えている感じ。




★フロントブレーキの作動でも、大型テールランプがチカチカ。キメ細かな安全設計。




★ワンキー・スリーロックの親切機構。(メインスイッチ・ハンドルロック・シートロック)




★ネジレにびくともしない、ぜいたくなダブルクレードル型フレーム。ミニを越えた強さで、信頼度は抜群。カーブやコーナーで、差がでるのも、もったもなし話。



★サイズは大きく。位置は見やすい。夜間、キラリと威力を示すサイドリフレクター。



★径は小さく、巾は太目の2.75-14-4PRタイヤ。ヒルクライムサンドライディング…なんでもこいの力強さ。




★シートは横に大きく開いて、ロックつき。バッテリー、オイルなどの日常点検もきわめて簡単。

■主要諸元

		ヤマハミニ GT80	ヤマハミニ GT50
寸 法	全 長 (mm)	1,610	1,610
	全 巾 (mm)	690	690
	全 高 (mm)	930	930
車 輛 重 量 (kg)		64	62
性 能	舗装平坦路燃費 (km/ℓ)	75/(30km/h)	80/(30km/h)
	登坂能力(度)	20°	20°
原 動 機	総排気量(cc)	72	49
	内径×行程(mm)	47×42	40×39.7
	圧 縮 比	6.8:1	6.8:1
	最 高 出 力 (PS/r.p.m)	4.9/6,500	4.0/7,500
	最 大 ト ル ク (kg-in/r.p.m)	0.55/6,000	0.45/5,000
燃料タンク容量(ℓ)		4.8	4.8
変 速 機 形 式		常時噛合式 前進4段	常時噛合式 前進4段
標 準 現 金 価 格		¥77,000	¥74,000





●ハイパークルレッド

●ハイパークルライトグリーン

★シートも本格派キルティング入り。下部にヘルメットハンガー ★ハイセンスなタンクグラフィック



★ブリッジ付ハンドル

★安全設計大型ヘッドライト

★セリアーニタイプのフロントフォーク

●ハイパークルブルー



●ヤマハミニのお求めは当店へ

④ 安全走行…ヘルメットをかぶろう！

**ヤマハ発動機株式会社**

静岡県磐田市新貝2500番地 TEL 05383(2)1111

支店：札幌・仙台・東京・名古屋・大阪・高松・福岡