





YAMAHA




ヤマハメイト50




ヤマハメイト70



ヤマハ50YF1-D




ヤマハ60YJ2



ヤマハオートループ80 YK-80




ヤマハオートループ90 YK-90




ヤマハオートループ90 H3


50から350まで
オートループがそろっています
ヤマハの強みです。



ヤマハオートループツイン90 AT90



ヤマハ125YA6-D




ヤマハ250YD3




新発売
ヤマハスポーツ180CS1-E



新発売
ヤマハスポーツ250DS5-E



新発売
ヤマハスポーツ305M2



新発売
ヤマハスポーツ350R1

諸元	車名	ヤマハ	ヤマハ	ヤマハ	ヤマハ	ヤマハ	ヤマハ	ヤマハ	ヤマハ	ヤマハ	ヤマハ	ヤマハ	ヤマハ	ヤマハ	ヤマハ
	メイト 50 ()内はセル付	メイト 70 ()内はセル付	50YF1-D	60YJ2	オートループ 80 YK80	オートループ 90 YK90	オートループ 90H3	オートループ 90 AT90 ()内はセル付	125YA6-D	250YD3	180CS1-E	250DS5-E	305M2	350R1	
全長	1805mm	1805mm	1810mm	1810mm	1815mm	1820mm	1915mm	1820mm	1930mm	1900mm	1920mm	1990mm	1990mm	2060mm	
全巾	630mm	630mm	635mm	635mm	720mm	720mm	715mm	765mm	725mm	645mm	765mm	770mm	770mm	770mm	
全高	945mm	990mm	960mm	950mm	1020mm	1020mm	1060mm	1007mm	1045mm	965mm	1070mm	1050mm	1050mm	1050mm	
軸距	1140mm	1140mm	1145mm	1145mm	1145mm	1145mm	1190mm	1145mm	1245mm	1255mm	1245mm	1290mm	1290mm	1335mm	
重量	70kg (78.5kg)	75kg (81kg)	67kg	72kg	84kg	80.5kg	100kg	99kg (101kg)	120kg	140kg	120kg	145kg	165kg	175kg	
タイヤサイズ(前)	2.25-17-4 PR	2.25-17-4 PR	2.25-17-4 PR	2.25-17-4 PR	2.50-17-4 PR	2.50-17-4 PR	2.50-18-4 PR	2.50-17-4 PR	3.00-16-4 PR	3.25-16-4 PR	2.50-18-4 PR	3.00-18-4 PR	3.00-18-4 PR	3.00-18-4 PR	
（後）	2.25-17-4 PR	2.25-17-4 PR	2.25-17-4 PR	2.25-17-4 PR	2.50-17-4 PR	2.50-17-4 PR	2.50-18-4 PR	2.50-17-4 PR	3.00-16-4 PR	3.25-16-4 PR	2.75-18-4 PR	3.25-18-4 PR	3.25-18-4 PR	3.50-18-4 PR	
最高速度	70km/h	85km/h	82km/h	83km/h	85km/h	95km/h	100km/h	100km/h	110km/h	125km/h	140km/h	160km/h	165km/h	173km/h	
舗装平田路燃費	90km/ℓ (30km/h)	85km/ℓ (30km/h)	90km/ℓ (30km/h)	85km/ℓ (35km/h)	75km/ℓ (30km/h)	75km/ℓ (40km/h)	75km/ℓ (40km/h)	70km/ℓ (40km/h)	65km/ℓ (35km/h)	50km/ℓ (40km/h)	55km/ℓ (40km/h)	40km/ℓ (40km/h)	40km/ℓ (40km/h)	40km/ℓ (40km/h)	
登坂能力	18°	20°	15°	18°	20°	20°	22°	20°	20°	20°	23°	24°	24°	26°45'	
タンク容量	3ℓ	4.2ℓ	5.2ℓ	5.5ℓ	7.0ℓ	7.0ℓ	8.4ℓ	7.3ℓ	9.0ℓ	12ℓ	11.4ℓ	15.0ℓ	15.0ℓ	15.0ℓ	
オイルタンク容量	1.5ℓ	1.5ℓ	1.1ℓ	1.1ℓ	1.1ℓ	1.1ℓ	1.6ℓ	1.1ℓ	1.8ℓ	—	1.93ℓ	2.2ℓ	2.2ℓ	3.2ℓ	
総排気量	50cc	73cc	50cc	58cc	73cc	86cc	89cc	89cc	123cc	247cc	180cc	247cc	305cc	348cc	
内径×行程	40×40	47×42	40×40	42×42	47×42	50×44	50×45.6	36.5×43	56×50	54×54	50×46	56×50	60×54	61×59.6	
圧縮比	6.8:1	6.8:1	7.1:1	6.8:1	6.8:1	6.8:1	6.8:1	7.1:1	6.8:1	7.0:1	7.4:1	7.5:1	7.5:1	7.5:1	
最高出力	4.5PS/6500r.p.m	6.2PS/7000r.p.m	4.5PS/8000r.p.m	5.0PS/7000r.p.m	6.5PS/7000r.p.m	8.0PS/7500r.p.m	8.0PS/7000r.p.m	8.2PS/8000r.p.m	11PS/6700r.p.m	17PS/6000r.p.m	21PS/8000r.p.m	29.5PS/8000r.p.m	31PS/7000r.p.m	36PS/7000r.p.m	
最大トルク	0.52kg-m/5000r.p.m	0.70kg-m/4500r.p.m	0.45kg-m/6000r.p.m	0.55kg-m/6000r.p.m	0.70kg-m/5000r.p.m	0.85kg-m/5500r.p.m	0.85kg-m/5000r.p.m	0.75kg-m/7500r.p.m	1.25kg-m/5000r.p.m	2.40kg-m/4500r.p.m	2.0kg-m/7000r.p.m	2.72kg-m/7500r.p.m	3.20kg-m/6500r.p.m	3.80kg-m/6500r.p.m	
始動方式	キックスター (セル&キックスター)	キックスター (セル&キックスター)	キックスター	キックスター	キックスター	キックスター	キックスター	キックスター (セル&キックスター)	セル&キックスター	セル&キックスター	セル&キックスター	セル&キックスター	キックスター	キックスター	
変速機	前進3段	前進3段	前進4段	前進4段	前進4段	前進4段	前進4段 ロータリーチェンジ	前進4段 ロータリーチェンジ	前進4段 ロータリーチェンジ	前進4段	前進5段	前進5段	前進5段	前進5段	
現金正価	¥57,000 (¥64,000)	¥63,000 (¥70,000)	¥60,000	¥64,000	¥68,000	¥72,000	¥75,000	¥83,000 (¥88,000)	¥137,000 (スタンダード) ¥135,000	¥168,000	¥169,000	¥193,000	¥195,000	¥228,000	



ヤマハスポーツ
180 CS1-E



ヤマハスポーツ
250 DS5-E



ヤマハスポーツ
305 M2



ヤマハスポーツ
350 R1

180・250・305・350……スポーツシリーズ新発売!

ヤマハオートバイ

ヤマハ発動機株式会社

静岡県浜北市中条1280 TEL.(浜北)4111

札幌・仙台・東京

名古屋・大阪

広島・高松・福岡

ロスアンゼルス

メキシコ・ハンブルグ

