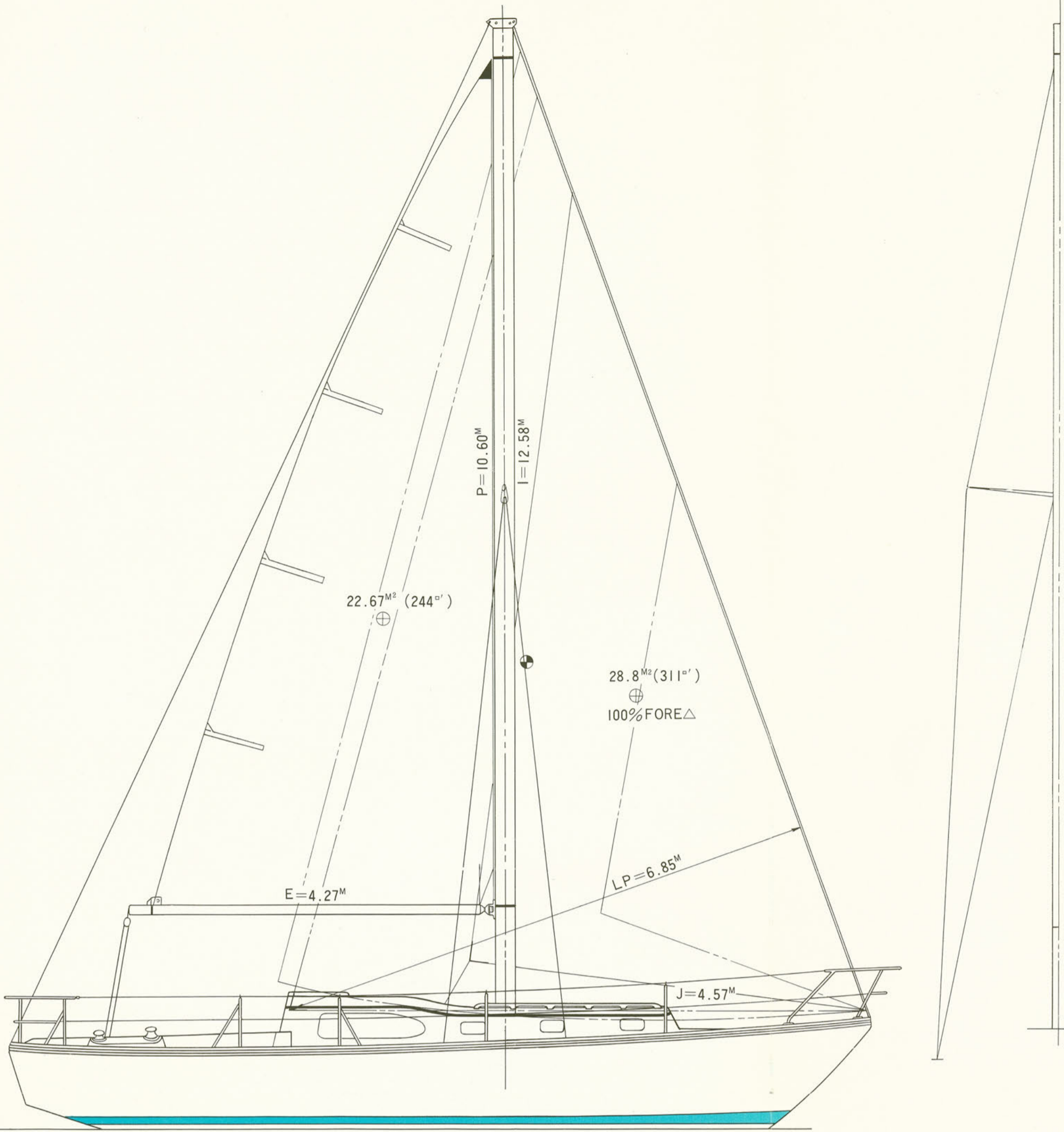


YAMAHA SAILBOAT YAMAHA36

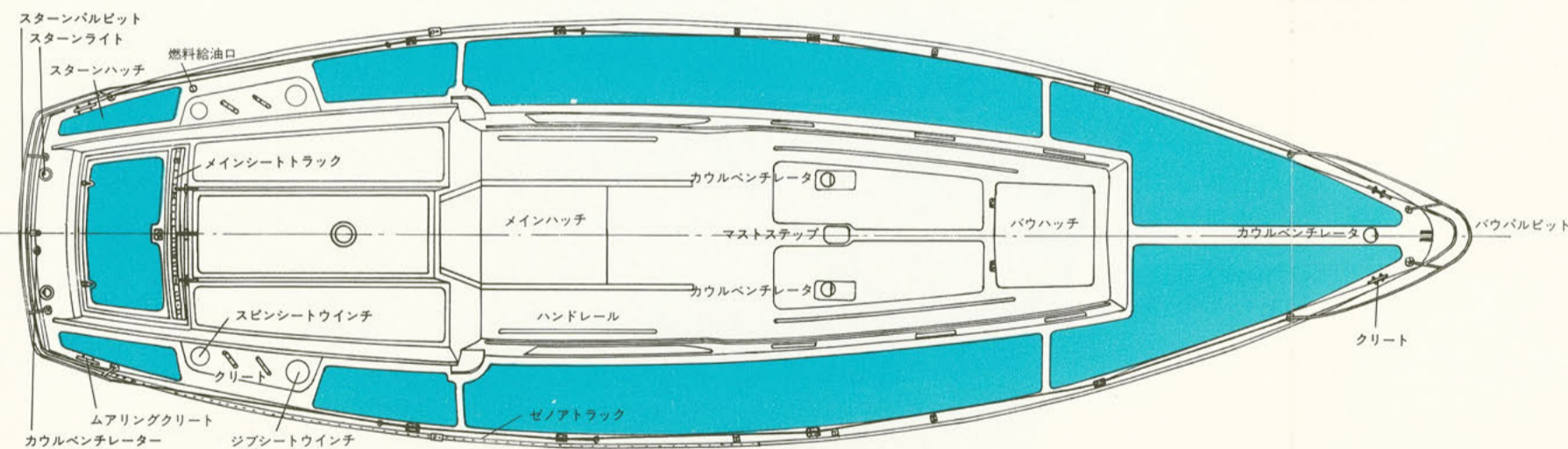


YAMAHA-36 仕様

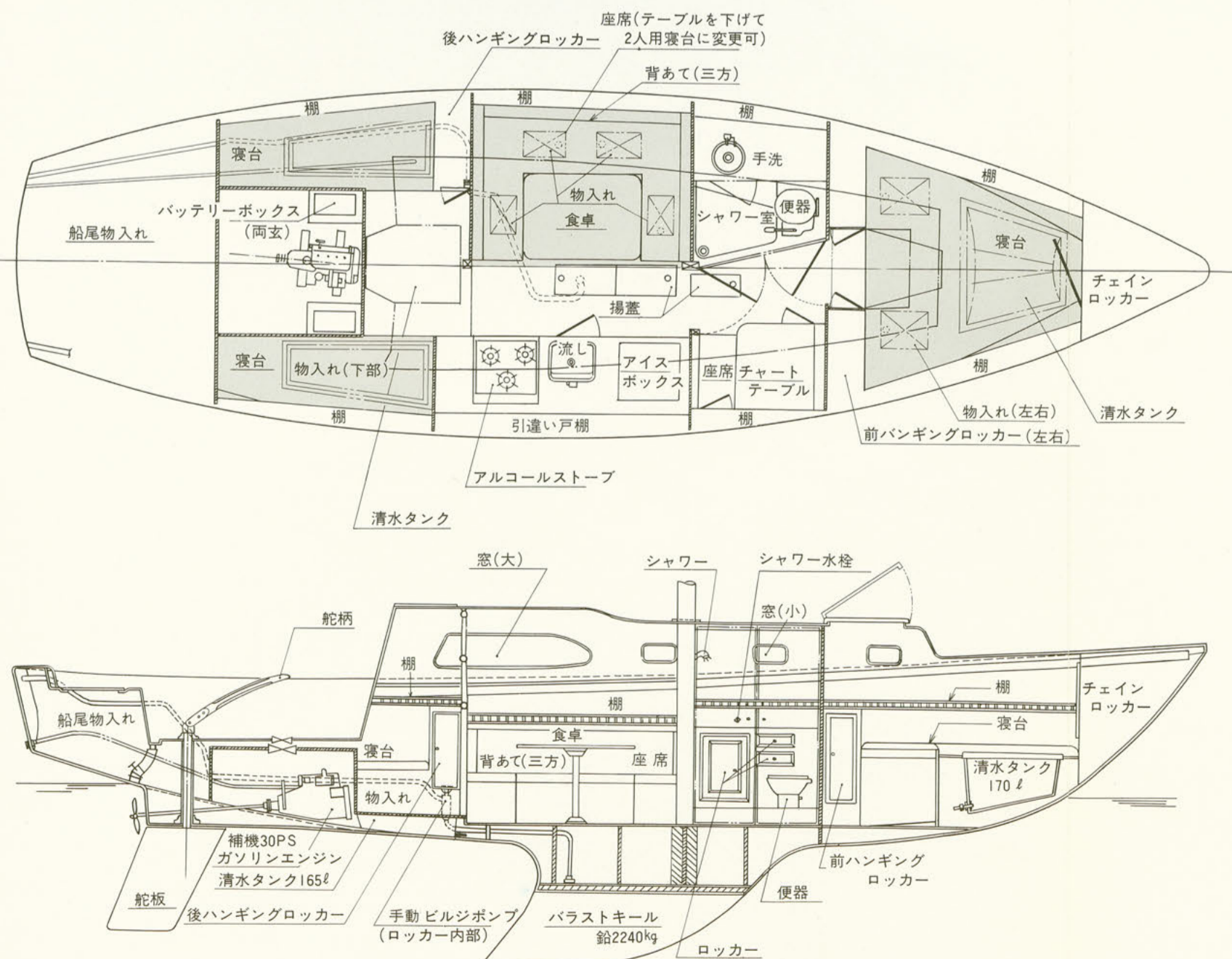
主要要目表			
全長	10M.90	(35'-9")	
水線長	8M.61	(28'-3")	
幅	3M.20	(10'-6")	
吃水	1M.68	(5'-6")	
排水量	6T.00		
バラスト重量	2T.24		
帆面積	51M ² .80	(557□')	
エンジン	ユニバーサルガソリン機関30p.s. 減速比 2:1		
水面上高さ	約14M.10		
清水タンク	165ℓ入×1		
"	170ℓ入×1		
燃料タンク	110ℓ入×1		



[標準仕様]	
1	FRP船殻 & 内装
2	船底塗装
3	マスト & ブーム一式 ギャードローラーリーフ式
4	スタンディングリギン式
5	メン & ジブハリヤード, シート & ブロック一式
6	ジブトラッカー式
7	バルビット・ライフライン式
8	クリート類一式
9	メン & ジブハリヤードウインチ各一式
10	ジブシートウインチ二個
11	ブーム・バンガー式
12	ラダー & ティラー一式
13	補機 Atomic 4 リモコン, プロペラ, 同シャフト, ジェネレータ付
14	機関室電動プロアー
15	燃料タンク 110ℓ
16	手動ビルジポンプ
17	清水タンク 165ℓ, 170ℓ 2ヶ
18	電動清水ポンプ
19	航海灯・室内灯一式, 配電盤・配線一式
20	ギャレー 流し, アイスボックス, 戸棚, 引出し
21	ダイネット 食卓, 椅子 (ダブルバースに変更可)
22	チャートルーム 上げ蓋付テーブル, 椅子
23	トイレット マリントイレット手洗, シャワー, 引出し
24	シート & パースクッション 14ヶ Texture (バース6人分)
25	カーテン
26	アルコールストーブ タンク, 配管一式, オープン付
27	棚, 物入れ各所
28	ハンキングロッカー 3ヶ所
29	ベンチレーター一式
30	ボートフック
31	メンセル & レギュラージブセル 各一 (カスタム仕立)
32	電動ビルジポンプ配線・配管
33	温水用配管



[オプション仕様]	
1	スピネーカー装置
1)	ボール & チョック
2)	ハリヤード一式
3)	トッピングリフト一式 & スピンボルトトラック
4)	シート用カー・ブロック各一式
5)	ハリヤードウインチ
6)	シート
2	スピンシートウインチ
3	アンテナ組込バックステー
4	マストヘッド風見
5	スプレッダーライト
6	舵輪式操舵装置
7	補機, ディーゼル VOLVO MD-2 15PS
8	温水装置
9	陸電装置
10	自動電動ビルジポンプ本体
11	フォールディングプロペラ MARTEC式
12	キャビンカーペット
13	コクピットクッション



[セール仕様]						
諸元	帆面積	リーチ	ラフ	フット	材質	帆布単位重量
メンズル	22.67M ² (244□')	11.44M	10.60M	4.27M	テトロン	10 OZ
レギュラー	24.43M ² (263□')	9.71	10.88	5.03	"	10
ゼノア	41.96M ² (452□')	11.80	12.25	7.32	"	8
ライトゼノア	43.94M ² (473□')	12.10	12.80	7.38	"	4.5
ストーム	9.50M ² (104□')	5.50	7.00	3.60	"	10
スピン	約90M ² (970□')	12.70	12.70	8.24	ナイロン	1.5
ネーカー	約70M ² (755□')	12.70	12.70	8.24	"	2.0