

YAMAHA FISH-25^{O/B}·^{O/BHT} ^{I/OHT}

ヤマハフィッシングボート

Length overall 7.57m · Width overall 2.62m · Depth overall 1.36m

Weight 1,070kg (O/B) · 1,170kg (O/BHT, I/OHT) · Maximum horsepower 90ps × 2 (O/B, O/BHT) · 210ps (I/OHT)







マイホーム主義の、フィッシング・ボートです。

はじめて釣りあげた魚に、大興奮の子供たち。

潮風を浴びながら、ゆったりとマリンライフを楽しむおかあさん。

フィッシングボートが、家族そろっての休日を断然スケールアップしてくれます。

充実した装備と走行性で、安心感、グレート感いっばいのフィッシング・タイムをおとどける、
YAMAHA FISH-25。

みんなの笑顔が、いつもより、ずっとずっと明るく見えるのは、
波間にきらめく光のせいだけではないようです。

EXTERIOR FISH-25%_{BHT}



分割式パウレール



アフトデッキ



アンカーウェル



パウハッチ



タックルボックス



パウデッキ



イケス

シャワー



モーターウェル



家族と、仲間と、海で過ごす一日。
フィッシング・パーティーの会場は、
いつも、ここだ。

FISH-25%_{BHT}。



抜群の走行性能。満載されたフィッシング機能。ゆとりの居住空間。そして、十分な釣りスペース。次代のフィッシング・スタイルを指向しつづけた、ヤマハのひとつの結論が、ここにあります。

パウデッキ/広くフラットなパウデッキは、フィッシングのためのスペースとして最適。コックピットからの移動を考慮してパウレール(分割式)をロッキングにし、ドッグハウス前面にノンスリップパターンを取り付けるなど、安全性も追求しています。またパウハッチは、フィッシングタックルのキャビンとの受け渡しに便利だけでなく、キャビンへの採光・通風にも役立ちます。

アフトデッキ/釣りを満喫できるようフラットなスペースを確保しました。イケスはフラッシュハッチタイプ、広いデッキが一層広々と使えます。モーターウェルには最大90psの船外機を2基搭載可能。フィッシングタックルの収納スペースも、ドライバーシート下部、リアシート下部、モーターウェル両サイドなど、十分に確保しました。また、ボートでかいた汗をさっぱりと流せるよう、シャワーセットを装備しています。



ルーフ・エアインテーク



コックピット



メーターパネル



スライド式サイドウインド



ハードトップ



ナビゲーターシート



キャビンドア&
スライド式コンパニオンハッチ



YAMAHA FISH-250^{BHT}

Length overall 7.57m・Width overall 2.62m
Depth overall 1.36m・Weight 1,170kg・Maximum horsepower 90Ps×2

コックピット/美しくレイアウトされたメーターパネル。左側には、魚探をすっきりと取り付けられるスペースを設けました。また、快適なクルージングが楽しめるダンパー付ドライバーシートを標準装備。ハイポジションのため視界が良く、スタンディングドライブへの移行もスムーズに行なえます。ドライバーシート、ナビゲーターシートはともに180°回転可能。ナビゲーターシートの足元には、チーク張りのフォールディングステップを装備しました。

ハードトップ/フルヘッドにも拘らず、広々として圧迫感はまったくありません。スライド式サイドウインドとルーフ・エアインテーク(オプション)の採用で、ハードトップ内は涼しく快適。ルーフ後端のエアスポイラーは、水しぶきの吹き込みを抑える効果を発揮します。また、フロントウインドには曲面ガラスを使用。シャープなスタイリングに、より精悍な印象を与えています。

クルーザー感覚にあふれた、
シャープなスタイリング。
充実した機能の数々が、
僕たちのフィッシング・マインドを刺激する。



INTERIOR FISH-250/BHT



スモールウインド

ルームライト



キャビン(テーブルはオプション)



キャビン(センタークッションはオプション)



ギャレー

トイレルーム



ゆとりある
アフターフィッシングを抜きにして、
これからの釣りを
語ることはできない。



コーヒープレイクを楽しんだり。キャビンに長々と寝そべって、釣りあげたばかりの魚を図鑑で調べたり。いつの間にか、そのままウトウトと昼寝をしたり……。広く快適な居住空間は、確実に、海でのひと時をより深いものしてくれます。

キャビン/クッション、開閉式スモールウインド、ルームライト、カーテン、カーペットなどを標準装備。クルーザー感覚に溢れたキャビンを実現しました。キャビンプローアは、あくまで広く。テーブル(オプション)を挟んで座っても圧迫感はなく、センタークッション(オプション)を使えば、ゆったりと横になることもできます。また、ギャレースペースからシート背もたれまでFRPの一体ライナーとし、アクセントとしてガンネル部にウッドトリムを使用。明るくカジュアルな雰囲気、グレード感を与えています。

ギャレー/キッチングッズ、アイスボックススペース、物入れなど、利用範囲の広いギャレースペースを設置。大型シンクも標準装備しています。

マリントイレ/独立トイレルームにマリントイレを標準装備。長距離クルージングの際も安心。女性を大切に設計です。

個性で、機能で、選んでください。
 バリエーションも多彩。
 FISH-25シリーズは、

YAMAHA FISH-25^{1/2}B

Length overall 7.57m · Width overall 2.62m
 Depth overall 1.36m · Weight 1,070kg
 Maximum horsepower 90ps×2

高出力エンジンを搭載可能な、アウトボード・タイプです。広々としたコックピットは視界も抜群。潮風を浴びながらのクルージングは爽快そのものです。また、デッキを雨や太陽から守るオーニングをはじめオプション類が豊富なため、よりオーナーの個性が主張しやすくなっています。



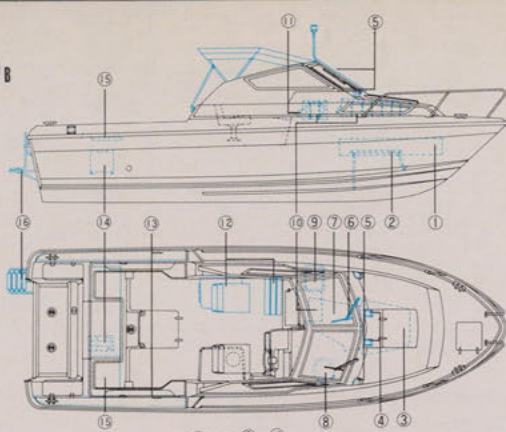
YAMAHA FISH-25^{1/2}HT

Length overall 7.57m · Width overall 2.62m
 Depth overall 1.36m · Weight 1,170kg
 Maximum horsepower 210ps

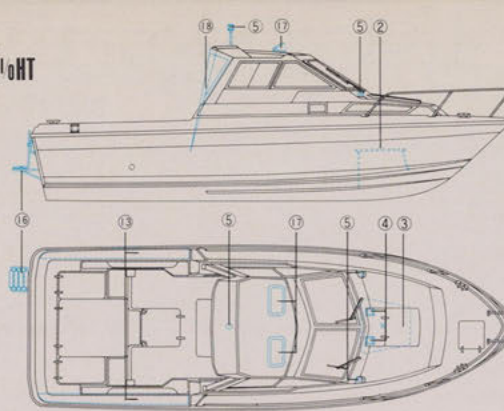
ハイグレードなハードトップを装備し、スターンのラインが美しい、インナウト/ハードトップ・タイプです。エンジンルームをアフトデッキ後方に設定し、フィッシングに必要なフラットスペースを確保しています。また、デッキ下にたまった水を汲み出すビルジポンプも標準装備しています。



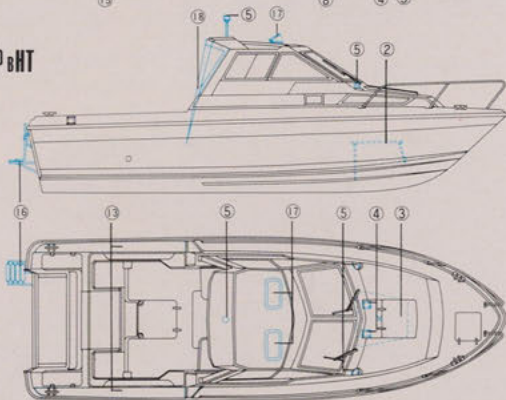
FISH-25^{0/B}



FISH-25^{0/B HT}



FISH-25^{1/0 HT}



- ① バックレストクッション
- ② テーブル
- ③ キャビンセンタークッション
- ④ ホーン
- ⑤ 航海灯
- ⑥ ワイバー(LH)
- ⑦ カーベット
- ⑧ マリントイレ
- ⑨ ギャレー
- ⑩ カーテン
- ⑪ スモールウインド
- ⑫ ナビゲーターシート
- ⑬ チークガンネル
- ⑭ シャワー
- ⑮ リアシートクッション
- ⑯ トランサムラダー
- ⑰ ルーフ・エアインテーク
- ⑱ ハードトップリアカバー

縮尺 1/120 0m 1m 2m

配置図内の青線部分はオプション装備品です。

●主要諸元

タイプ	仕様	全長(m)	全幅(m)	全深さ(m)	船体重量(kg)	呼称最大馬力(ps)	連続最大馬力(ps)	燃料タンク容量(ℓ)	定員(名)	航行区域
FISH-25 0/B		7.57	2.62	1.36	1,070	90×2	90×2	175	12	限定沿海
FISH-25 0/B HT		7.57	2.62	1.36	1,170	90×2	90×2	175	12	限定沿海
FISH-25 1/0 HT		7.57	2.62	1.36	1,170	210	165	175	12	限定沿海

●装備品比較表

装備品	タイプ	0/B	0/B HT	1/0 HT
チークガンネル		△	△	△
トランサムラダー		△	△	△
ルーフ・エアインテーク		—	△	△
ハードトップリアカバー		—	△	△
オーニング		△	—	—
ナビゲーターシート		△	○	○
リアシートクッション		△	△	○
キャビン・センタークッション		△	△	△
テーブル (キャビン・センタークッションを 装備する際は、テーブル・リフト リッドポンク ポンクのいずれかを 選択)		△	△	△
バックレストクッション		△	○	○
マリントイレ		△	○	○

装備品	タイプ	0/B	0/B HT	1/0 HT
スモールウインド		△	○	○
ギャレー		△	○	○
カーテン		△	○	○
ISWセット		—	○	○
カーベット		△	○	○
航海灯		△	△	△
ホーン		△	△	△
ワイバー(LH)		△	○	○
キャビンライト		△	○	○
シャワー		△	○	○
ビルジポンプ		△	△	○

○標準装備 △オプション —設定なし

●カラーリング

FISH-25 0/B



ハル: ホワイト+赤テープ
デッキ: スモークホワイト&ミディアム・オリブグレー

FISH-25 0/B HT FISH-25 1/0 HT



ハル: ホワイト&ダーク・オリブグレー
デッキ: スモークホワイト&ミディアム・オリブグレー

法定安全備品(限定沿海または平水) ●内燃機関の備品/点火プラグ(1)
●一般備品/ドライバー(1組)/レンチ(1組)/プライヤー(1)/プラグレンチ(1)
●係船備品/係船索(2)/アンカー(1)/アンカー索(1) ●救命備品/救命胴衣(定員数)/浮環または浮き輪(1) ●消防設備/小型船舶用の液体または粉末消火器(1)(消防用おしよけ、またはバケツでも可) ●航海用具/時計(1)/音響信号機(1)/黒球(1組)/航海灯一式(昼間のみ航行の場合、不要)
●排水設備/あかきみ、またはバケツ(1)

- 本仕様は改良のために予告なく変更されることがあります。
- 製品のカラーは印刷の関係で実物と異なって見えることがあります。
- 写真の中にはオプション装備品を含むことがあります。
- 製品をお買い上げの際は取扱説明書をよくお読みください。

FOR GOOD MARINE LIFE!

安全がマリンスポーツの基本です。

- 天気予報を確認して、無理のない航行を。
- 点検・整備を忘れずに。
- 法規やマナーを守りましょう。
- 乗船前に、免許と法定備品の確認を。
- 立入禁止水域や船舶航行の頻繁な水域は避けましょう。
- 漁業者に迷惑をかけない様にしましょう。



新しいポイント＆ヨットの買い方で、月々のお支払い方法はお好み次第。幾通りものコースから、自由に選べる気軽さです。詳しくはお近くのヤマハポイント取扱店までどうぞ。

海はスポーツ新大陸

YAMAHA

ヤマハ発動機株式会社
〒438 静岡県磐田市新貝2500
8708-16D③-021080