

YAMAHA SR-24^{0/B}·1/0

Length overall 7.36m · Width overall 2.50m · Depth overall 1.13m · Weight 1,090kg

Maximum horsepower 175×1ps 90×2ps (^{0/B})/190ps (^{1/0})



潮風を
楽しむ
海



**今日は水上スキー、明日はフィッシング。
マルチユースに対応できる、新コンセプト艇。**

海の楽しみを、いくつ引き出せるか。このテーマのもとに、SR-24は新たなシリーズとして誕生しました。

プレジャーボートとしての高性能と、フィッシングボートとしての機能を兼ね備え、しかもスリムでライトなスタイルを実現。今日は水上スキー、明日はフィッシングと、

マリンライフの醍醐味がぞんぶんに満喫できます。また、

サイドウォール張りのキャビンには、ギャレーや組立て式のテーブルを装備。充実した、くつろぎのひと

がひろがります。パワーユニットは、力強い走りを生

アウトボードとインアウト。お好みに合わせて、2タイプ

お選びください。走り、遊び、憩う。海のすべて

を美しく鮮やかに映す。いま、ファンタスティック

モデルの登場です。




黒を基調とした、インパネ。そしてコックピットは、操船しやすいレイアウト。ステアリングはスポーティなスポークタイプを採用し、シートは座りごちがよ、長時間運転しても疲れません。コックピット両向きにはサイドストレージを設けていますので、小物類の収納に便利です。またキャビンへの扉はFRP製。窓付きのため、キャビン内からデッキの状態が確認でき、ほどよい採光をもたらすのに役立っています。


ports

な
の
(写
シヨ


キャビン内は大人2人が、ゆったりとくつろげる広さを確保。ファブリッククッション、バックレスト、ギャレー、組立て式テーブルなどを標準装備し、ボート後のコーヒーブレイクや、パートナーとの語らいの時間が快適に過ぎます。また、キャビン内サイドは、木目が美しいウォール張りを施し、グレード感を高める一方、ストレージの設置によりマガジン、小物類などの収納が効率的に行えるよう、配慮しています。
(写真はインアウトのキャビン。キャビン内のファブリッククッションの色はアウトボードの場合はローズバイオレットです。)




大型のウィンドシールドは、曲面を生かしたシャープなデザイン。継ぎ手にはサッシュを使用し、精悍なイメージを高めています。さらに大型ワイパーを採用し、雨天時の前方視界を確保し、安全航行を約束します。



スタンデッキには、安全を確保するためのスタンレールを標準装備しました。(O/Bのみ)




●サイドグラスカーテン：キャビン内のサイドグラスとキャビン扉の窓にカーテンを取り付けました。プライベートな時間を大切にする配慮です。



●FRP製リクライニングシート：スライドさせると一体式のベンチシートに早変わり。デッキでのくつろぎや、日光浴などのときに便利な設計です。




海の日を、快適に、安全に、ファッションブルに——。数かずの充実の機能を満載しています。



●**パウアンカーハッチ**：ロープやアンカー類を収納するのに便利な物入れをパウデッキに設置しました。



●**床下物入れ**：デッキの床を開けると、大型の物入れ。クーラーとしても使えます。




●**サイドストレージ**：ロッドやリールなどを収納できるサイドストレージを、コックピット両サイドとアフトデッキ両サイドに用意。



●**ドリンクホルダー**：コックピットわきには、便利なドリンクホルダーを設置。




●**パウレール**：アンカーリングなどが安全に行える、大型パウレールを装着しています。



●**ベンチレーション**：キャビン内の空気をクリーンに保ち、より快適性を高めるためベンチレーションシステムを備えています。




●**シャワー設備**：清水を使用した電動シャワー。汗をさっぱり洗い流します。




●**スタンシート(9⁸/₁₆)**：アウトボード、インアウトのスタンシートです。左シートの下にシャワー設備が収納されています。



SR-24⁰/_B



SR-24¹/₀

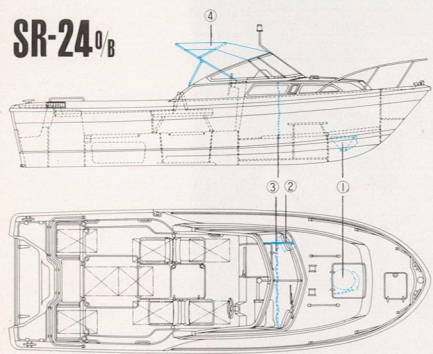


遊べるニューモーターボート

大きなニューモーターボートからお楽しみください。

Sp

SR-24_{0/B}



縮尺1/130 0m 1m

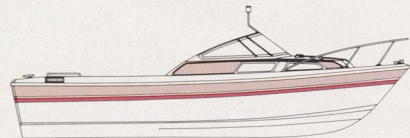
●主要諸元

全長	7.36m
全幅	2.50m
全深さ	1.13m
船体重量	1,090kg
呼称最大馬力	175×1PS 90×2PS
連続最大馬力	175×1PS 90×2PS
定員	12名
燃料タンク容量	175ℓ
航行区域	沿海

(但し、沿海仕様は2基掛けで60×2PS以上を条件とします。)

●カラーリング

ハル: ホワイト&ピンクグレー+ローズワイン+白テープ
 デッキ: ホワイト&チャコールグレー
 +ピンクグレー(後吹き)+赤テープ
 ブリッジ: チャコールグレー



●オプション装備品

- ① マリントイレ ② ワイバー(左)
- ③ トイレカーテン ④ オーニング一式
- デッキウォッシュ(海水)

配置図内の青線部分はオプション装備品です。

法定備品(沿海)

●内燃機関の備品

点火プラグ(1個)

●一般備品

ドライバー(1組) レンチ(1組)
 プライヤー(1個) プラグレンチ(1個)

●係船設備

係船索(1艇身程度のもの2艇身程度のもの2本)
 アンカー(1個) アンカー索(1本)

●救命設備

救命いかた(ゴムボート)または救命浮器
 救命胴衣(定員数)
 浮環(2個) 自己点火灯(1個)
 自己発煙信号(1個) 火せん(2個)
 信号紅炎(1個) 発煙浮信号(1個)

●消防設備

小型船舶用液体または粉末消火器(3個)

●航海用具

マスト灯または前灯(1個)

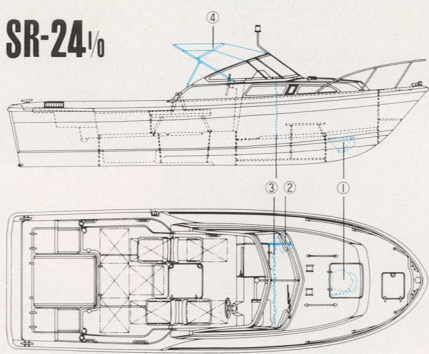
舷灯(左側赤、右側緑各1個) 船尾灯(1個)

停泊灯(1個) 時計(1個) 晴雨計(1個)
 海図(一式) ラジオ(1台) コンパス(1台)
 黒球(1個) 音響信号機(1個) 双眼鏡(1個)
 国際信号旗(N.C各1旗)

●排水設備

ビルジポンプ(1台)

SR-24_{1/0}




縮尺1/130 0m 1m

●主要諸元

全長	7.36m
全幅	2.50m
全深さ	1.13m
船体重量	1,090kg
呼称最大馬力	190PS
連続最大馬力	148PS
定員	12名
燃料タンク容量	175ℓ
航行区域	沿海

●カラーリング

ハル: ホワイト&ライトブルーバイオレット
 +ダークブルーバイオレット+白テープ
 デッキ: ホワイト&チャコールグレー
 +ライトブルーバイオレット(後吹き)+紺テープ
 ブリッジ: チャコールグレー



●オプション装備品

- ① マリントイレ ② ワイバー(左)
- ③ トイレカーテン ④ オーニング一式
- デッキウォッシュ(海水)

配置図内の青線部分はオプション装備品です。

海の安全—みんなの願い

点検整備は忘れずに。
 天気予報を確認しよう。

- 本仕様は改良のために予告なく変更されることがあります。
- 製品のカラーは印刷の関係で実物と異なって見えることがあります。
- 写真の中にはオプション装備品を含むことがあります。
- 製品をお買い上げの際は取扱説明書をよくお読みください。

YAMAHA

ヤマハ発動機株式会社
 〒438 静岡県磐田市新貝2500
 TEL.05383(2)1111
 8502-05 Tai-021057