

YAMAHA-10 *Duckling*




ひとりで走れるようになった日、
お父さんは、
ちよっぴり寂しそうだった。



ヤマハ10のペットネームはダックリング、
意味はかわいいアヒル。水面をスイスイと走る
軽やかなセリング性能を象徴しています。
お子さまが1人でも、お父さんと2人でも、
やさしく乗りこなせます。
1人で走れるようになった日、
お子さまはきっと、
逞しさを増していることでしょう。



水辺まで、もうひと息だ。
セイルがタバタ音を立てている。
ダックリングも海へ出たんだな。



マストをつないで立てる。
メインハalyardを引く。
ボクのディングギが、
もうすくはばたこうとしている。



ラダーはどうか、ロープは
しっかり結んだかな。
出発前の点検は念入りにする。



ゴールをめざし駆けぬげる。
シートに力がこもる。
ボクはいま、海を走るアヒルだ。



セイルボートとして、釣りボートとして、テンドーとして多彩に使える。



お父さんの動きの早さには本当に感動してしまつた。思いきりハイイクアウトしたら太陽が微笑んでいた。

セイルが風でいっぱいになった。グングン前へすすむ。風って、とても力もちなんだ。



風も波もホクの友だちになった。ふり返ると、ハーバーがミニチュアのように小さく小さく見える。

ボクのアヒルは水浴びが大好き。潮水をすっかり洗い落してきょう一日ありがとう。

▲写真はオプション装備艇です。



- ① マスト
セイルを取りつける帆柱をマストといいます。サビに強いアルミ合金製。3本つなぎで組み立ても簡単です。
- ② ブーム
マストに取りつける横長のバー。セイルの底辺の部分ここに取っつけます。軽くて丈夫なアルミ合金製。
- ③ デッキ
甲板(かんばん)のこと。水がかかっても滑らないよう、ノンスキッド処理を施してあります。
- ④ スオート
センターボードを補強する横板。手こぎで使うときにはシートになります。
- ⑤ ベンチシート
コックピットの両サイドについています。腰かけて、ここで操船を楽しめます。
- ⑥ コックピット
ディンギーを走らせる人が乗る場所。ここでメインシートやティラーを操作します。
- ⑦ メインシート
セイルの開きぐあいを調節するロープのこと。ブームにブロック(滑車)を2個つけて、メインシートを3/4の力で引けるようになっています。
- ⑧ ティラー
ラダー(舵)を動かすための細長いバー。木製で握りやすい形になっています。
- ⑨ ラダー
ヨットの進行方向を変える舵のこと。ティラー操作と連動して動きます。
- ⑩ センターボード
ディンギーが横流れするのを防ぐ板のこと。差し込み式、走り方に合わせて上げ下げします。
- ⑪ メインハリヤード
メインセイルを引き上げるためにあります。(写真には写っていません)

ディンギーとしては新ジャンルの艇。親子でも、1人でも、帆走が楽しめます。

ジュニアが1人でも、またおとなと2人でも、やさしく安全にセーリングを楽しめること。これがダックリングの設計テーマです。ハル(船体)は新しく箱型を採用。とくに横安定性にすぐれているため「沈」することも少なく、お子さまがシングルハンド(1人)で、安心して帆走できる設計となっています。さらにスペースは、子ども1人おとな1人で乗っても余裕。ティラー操作やメインシート操作も、2人でむりなく行える設計です。安全性を高めるために、デッキの下には浮体を内蔵しました。しかもフリーボード(舷側)は深く確保。両舷のベンチシートに腰かけて、ぞん分にセーリングが楽しめます。またコックピットの中央部にはスオート(横木)を装備。ヤマハ10を手こぎボートで使うときには、シートとして活用できます。**ぎ装はシンプル、持ちはこびも容易です。**

マストをつなぎ、セイルを張る。ブームにメインシートを、スタン(艇後部)にティラーを取りつける…ヤマハ10は最小限の要素で構成されているため、お子さまでも短時間でぎ装することができます。また艇体重量は49kgと軽く、扱いやすさも魅力の1つ。2人でなら水辺へ持ちはこぶこともできます。さあダックリングに乗って海へ出よう。カラーセイルが鮮やかに躍ります。

テンドーやローボートとしても有能です。

マストやセンターボード、ティラーなどを取りはずし、オールをつければ手こぎボートとして使えます。また船外機(裏面の※印をご参照ください)をつければ、機走も自在。用途も多彩です。



主要諸元

- 全長.....2.90 (m)
- 水線長.....2.37 (m)
- 全幅.....1.31 (m)
- 吃水 C+B up.....0.12 (m)
- down.....0.68 (m)
- 艇体重量.....49 (kg)
- 全セイル面積.....3.80 (m²)


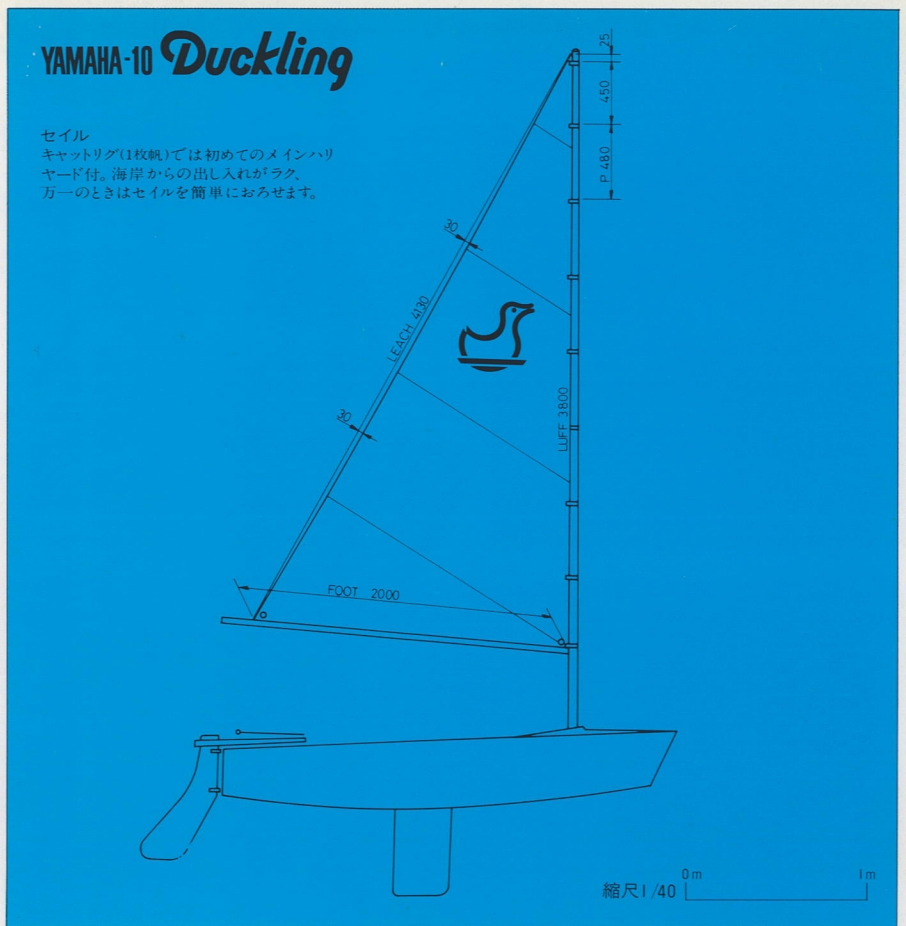
カラーリング

	ハル：デッキ トラパーニオレンジ
	ハル：デッキ ブルー II

オプション装備品

- ① スピン装置 ② ブームバンク(テークル式)
- ③ メインシートブロック ④ フットバンド
- ⑤ ティラーエクステンション
- ⑥ ドレンプラグ ⑦ トランサムパッド(船外機取付け用)
- ⑧ オール ⑨ スノコ
- ⑩ アンカー(1kg) ⑪ ポートカバー
- ⑫ ビーチングラダー ⑬ 物入れ

②⑤⑬はセイルポート用、⑦⑧⑨は釣りポート用の推選品です。



写真のバドルは標準装備品です。



※定員は2名、船外機は2馬力以下をご使用ください。航行区域は湖・沼・池(琵琶湖・霞ヶ浦・苗代湖・支笏湖・サロマ湖を除く)および中海(鳥取県・島根県)と浦野内湾(高知県)の両海域。

- 本仕様は改良のために予告なく変更されることがあります。
- 製品のカラーは印刷の関係で実物と異なって見えることがあります。
- 写真の中にはオプション装備品を含むことがあります。
- 製品お買い上げの際は取扱説明書をよくお読みください。

— 天候・備品・点検・海図の確認を —