

A C T I V E D I N G H Y

**YAMAHA**

**Wish-12**

Swift and Light, Wishbone Boom type, Light weight-38 kg, Vertical-cut Sail, FRP Taper Mast, Non-Slip Floor Deck, Swing up Rudder and Center-board







# ポテンシャルメイクは、君たちのセールン

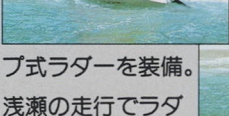
## ブームはウィッシュボーンタイプ

低い風圧中心により艇体の安定性が向上し、広いセール面積を確保できるウィッシュボーンブームを新採用。高めのブームポジションにより、ブームパンチへの安全性も高まりました。自由なセールコントロールが行なえ、アクティブなセールンが楽しめます。



## ビーチングのための装備

砂浜からの出艇・着艇を考慮。センターボードは、キックアップ・キックダウンが容易に行なえるスイングバックスタイルを採用しました。また、ティラーの前後操作でラダーのアップダウンが可能なスイングアッ




プ式ラダーを装備。浅瀬の走行でラダーに衝撃を受けた際にも、スピーディーな操作が行なえます。



## S W I F T & 機敏なアクションと伸びやかな高速

### シェイプアップされ

スキンはFRP、コアにスチロール樹脂を使用。FRP素材特性を活かしたウィッシュ独自のハル構造により、強度の確保と、大巾な軽量化(艇体重量:26kg)を実現しました。ハイスピードと、軽快なアクションをもたらすライトウエイトタイプです。





YAMAHA *Wish*-12

# ハグスピリットで。

ビーチエリアをハイスピードで駆けめぐる。スリリングなアクションがウィッシュのスピリブアップされたハル。そして、ドをかなえてくれるウィティブなセーリングを操ることの楽しさをテンシャルメイクは

けめぐる。スリリングなアクションです。究極までシェイブでホットなスポーツマインドを求めているセーラーに与えてくれる一艇です。ポテンシャルメイクは君たち自身の手で。ウィッシュ。



## STYLING



& LIGHT  
高速走行をもたらす、独自の設計・装備。

## 軽量化されたハルデザイン

スピード性能と安定性を双方から追求したハル形状です。快適なプレーニングが引き出されるとともに、ブローチングが起りにくく、シャープなレスポンスと、スポーティーな走行性能が生み出されます。




## 機敏なアクションに応える設計

### ●コックピット

レザーパターンのノンスキッド処理を施しました。ウエットな状態でも滑りにくく、安全性を高めています。

### ●フットバンド

ラバーとジャージでソフトにカバーされたベルトです。足にフィットし、足を掛けやすい形状に、くふうされています。



### ●トランサム

オープントランサムにより、デッキの排水性を高めています。

## FRP製1本マストを採用

### ●マスト

バンドコントロールがしやすいテーパー形状を採用。軽く、曲げ強度に優れたFRP製です。

### ●セール

セールの伸びがなく、いつまでもきれいなセールカーブを保てるパーティカルカットのカラーセールです。華やかなアクションをきわだたせる、カラフルな4タイプを用意しました。






ACTIVE DINGHY  
**YAMAHA Wish-12**

主要諸元

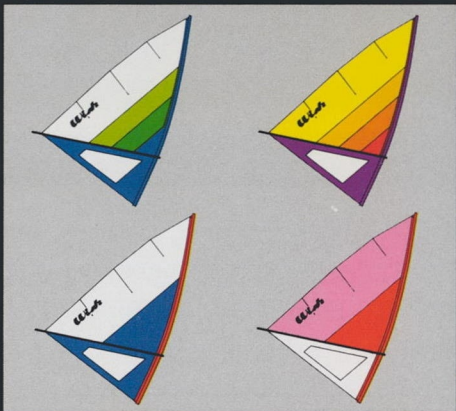
全長	3.50(m)
水線長	3.15(m)
全幅	1.10(m)
吃水C・Bup	0.33(m)
C・Bdown	0.65(m)
艇体重量	26(kg)
完成重量	38(kg)
全セイル面積	5.7(m <sup>2</sup> )



カラーリング

ハル：アイボリー デッキ：ホワイト

セイルカラーリング



海の安全—みんなの願い

ライフジャケットを必ず着用しよう。  
 天気予報を確認しよう。

- 本仕様は改良のために予告なく変更することがあります。
- 製品のカラーは印刷の関係で実物と異なって見えることがあります。
- 写真の中にはオプション装備品を含むことがあります。
- 製品をお買い上げの際は取扱説明書をよくお読みください。

**YAMAHA**

ヤマハ発動機株式会社  
 〒438 静岡県磐田市新貝2500  
 TEL05383(2)1111  
 021101-84.5A20-b1